

# BBV-Invest-Union

## Aktienfonds mit Schwerpunkt Deutschland

Risikoklasse:<sup>1</sup> ■ geringes Risiko ■ mäßiges Risiko ✗ erhöhtes Risiko ■ hohes Risiko ■ sehr hohes Risiko  
 Indikator wAI:<sup>1</sup> ■ bis 2 ■ bis 4 ✗ bis 6 ■ bis 7

### Profil des typischen Anlegers

Konservativ Risikoscheu **Risikobereit** Spekulativ Hoch spekulativ

Der BBV-Invest-Union ist in die Risikoklasse gelb eingestuft. Damit eignet sich der Fonds für risikobereite Anleger, die erhöhte Risiken akzeptieren.

### Haltedauerempfehlung in Jahren

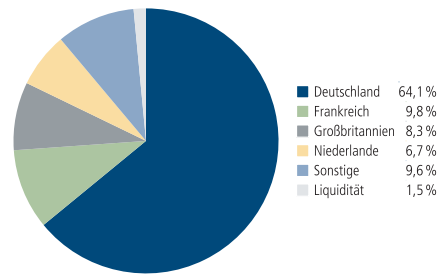


Der Fonds eignet sich für Kunden mit einem Anlagehorizont von 7 Jahren und länger.

### Anlagestrategie

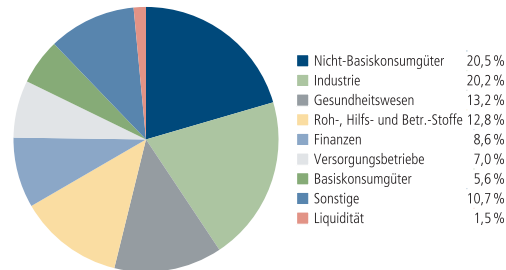
Eine Anlage in den BBV-Invest-Union eröffnet Ihnen die Wachstumsperspektiven deutscher und weiterer europäischer Aktienanlagen. Das Fondsvermögen wird vorzugsweise in deutsche Titel investiert. Neben den Standardwerten, aus denen sich z. B. der Deutsche Aktienindex (DAX) zusammensetzt, werden auch Aktien von aussichtsreichen kleineren Unternehmen erworben. Darüber hinaus kann das Fondsmanagement an ausländischen Börsenplätzen zusätzliche Chancen nutzen.

### Aktien/Aktienzertifikate nach Ländern



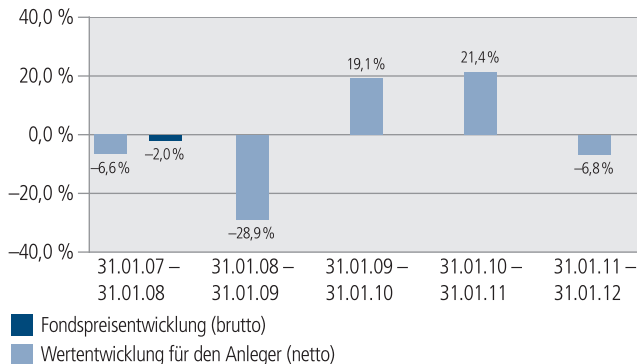
Aufgrund von Rundungen kann sich bei der Addition von Einzelpositionen ein von 100 % abweichender Gesamtwert ergeben.

### Aktien/Aktienzertifikate nach Branchen



Aufgrund von Rundungen kann sich bei der Addition von Einzelpositionen ein von 100 % abweichender Gesamtwert ergeben.

### Historische Wertentwicklung per 31. Januar 2012



Die Grafik basiert auf eigenen Berechnungen gemäß (BVI-Methode) und veranschaulicht die Wertentwicklung in der Vergangenheit. Zukünftige Ergebnisse können sowohl niedriger als auch höher ausfallen. In der Netto-Wertentwicklung wird ein Ausgabeaufschlag in Höhe von 5,0 Prozent im ersten Betrachtungszeitraum berücksichtigt. Zusätzlich können Wertentwicklung mindernde Depotkosten anfallen. Die Bruttowertentwicklung berücksichtigt die auf Fondsebene anfallenden Kosten (z. B. Verwaltungsvergütung), ohne die auf Kundenebene anfallenden Kosten (z. B. Ausgabeaufschlag und Depotkosten) einzubeziehen.

### Historische Wertentwicklung per 31. Januar 2012

Zeitraum	annualisiert	absolut
Monat	–	9,1 %
seit Jahresbeginn	–	9,1 %
1 Jahr	-6,8 %	-6,8 %
3 Jahre	10,5 %	34,9 %
5 Jahre	-1,2 %	-5,9 %
10 Jahre	2,3 %	25,7 %
seit Auflegung	7,0 %	305,3 %
Kalenderjahr 2011	-13,2 %	–
Kalenderjahr 2010	14,2 %	–
Kalenderjahr 2009	18,0 %	–

Annualisiert: Durchschnittliche jährliche Wertentwicklung nach BVI-Methode. Absolut: Wertentwicklungsbeurteilung gesamt. Zukünftige Ergebnisse können sowohl niedriger als auch höher ausfallen.

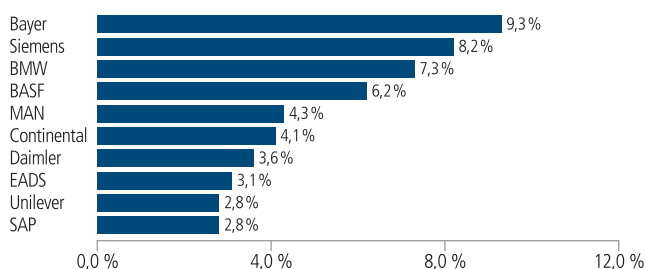
# BBV-Invest-Union

## Aktienfonds mit Schwerpunkt Deutschland

Stand: 31. Januar 2012

Rücknahmepreis in EUR	86,20
Fondsvermögen in Mio. EUR	53
<b>Fondsstruktur</b>	
Aktien/Aktienzertifikate	98,5 %
Liquidität <sup>2</sup>	1,5 %

### Größte zehn Aktienwerte



### Indexierte Wertentwicklung der letzten fünf Jahre



Abbildungszeitraum 31.01.2007 bis 31.01.2012. Die Grafik zur Wertentwicklung basiert auf eigenen Berechnungen gemäß BVI-Methode. Die Grafik veranschaulicht die Wertentwicklung in der Vergangenheit. Zukünftige Ergebnisse können sowohl niedriger als auch höher ausfallen.

### BBV-Invest-Union

Fondsfarbe <sup>1</sup> :	gelb
WKN / ISIN:	975001 / DE0009750018
Auflegungsdatum:	6. Juni 1991
Geschäftsjahr:	1. April - 31. März
Ausgabeaufschlag <sup>3</sup> :	5,0 % vom Anteilwert. Von dem Ausgabeaufschlag erhält Ihr Vermittler abhängig von ihrem Vertriebsstatus bei der Fondsgesellschaft einmalig 90% bis 100 %.
Verwaltungsvergütung <sup>4</sup> :	zzt. 1,00 % p.a., maximal 1,20 % p.a.
Gesamtkostenquote (TER) <sup>5</sup> :	1,14 %
Fondswährung:	EUR
Verfügbarkeit:	grundsätzlich bewertungstäglich
Möglichkeiten der Fondsverwahrung:	<b>Union</b> Depot / Bankdepot / Eigenverwahrung
Ertragsverwendung:	ausschüttend jährlich im Mai
Depotbank:	DZ BANK AG, Deutsche Zentral-Genossenschaftsbank, Frankfurt am Main
Fondsgesellschaft:	Union Investment Privatfonds GmbH
Ansparpläne bei Verwahrung in einem Depot der Union Investment:	Ab 50 Euro pro Rate möglich. Ihre Bank erhält zu Lasten von Union Investment einmalig eine Erfolgsbonifikation in Höhe von 23,33 Euro pro Ansparplan. Dies gilt dann, wenn das geplante Absatzvolumen erreicht wurde, was in der Vergangenheit regelmäßig der Fall war.

<sup>1</sup> Die Risikoklassifizierung von Union Investment basiert auf verbundeneinheitlichen Risikoprofilen. So lassen sich Union Investment-Fonds in ihrer Risikoklasse direkt mit anderen Wertpapieren der genossenschaftlichen Finanz-Gruppe vergleichen. Für Zwecke dieser Information wird die Risikoklasse einer Farbe zugewiesen. Regelmäßige Sparpläne dieses Fonds werden für den Zeitraum der Ansparphase im Vergleich zu einer Einmalanlage generell um eine Risikoklasse niedriger eingestuft. Die Risikofarbe rot wird bei Fonds vergeben, die ein sehr hohes Risiko bis hin zum möglichen vollständigen Kapitalverzehr aufweisen. Unabhängig von dieser Risikoklassifizierung wird in den wesentlichen Anlegerinformationen (wAI) ein gesetzlich vorgeschriebener Risikoindikator ausgewiesen. Dieser beruht auf einer Volatilitätsbetrachtung (Messung der Fondpreisschwankungen). Der BBV-Invest-Union hat üblicherweise einen Risikoindikator von bis zu 6 in den wesentlichen Anlegerinformationen (wAI). Beide Systeme sind nicht identisch und können somit nicht direkt miteinander verglichen werden. Ausführliche Informationen zur Risikoklasse entnehmen Sie bitte dem Verkaufsprospekt.

<sup>2</sup> Liquiditätsausweis unter Einrechnung von Termingeldern, Margin-Positionen und allgemeinen Forderungen und Verbindlichkeiten.

<sup>3</sup> In Abhängigkeit vom Vertriebsserfolg der Bank bei der Vermittlung von Fondsanteilen der Union Investment Gruppe kann sich der Vertriebsstatus der Bank während der Haltedauer ab dem Folgejahr kalenderjährlich innerhalb der genannten Bandbreiten ändern.

<sup>4</sup> Bei der Berechnung der Wertentwicklung des Fonds berücksichtigt.

<sup>5</sup> Die Gesamtkostenquote eines Fonds (TER) ist in den Wohlverhaltensregeln des BVI geregelt. Sie drückt die Summe der Kosten und Gebühren eines Fonds als Prozentsatz des durchschnittlichen Fondsvolumens innerhalb des jeweils letzten Geschäftsjahres aus.

# BBV-Invest-Union

## Aktienfonds mit Schwerpunkt Deutschland

### Der richtige Fonds für Sie?!



#### Der Fonds eignet sich, wenn Sie ...

- ...die Chancen einer Anlage in deutschen und weiteren europäischen Aktien für sich nutzen möchten.
- ...für höhere Ertragschancen auch erhöhte Risiken in Kauf nehmen.
- ...Ihr Kapital langfristig anlegen möchten.



#### Der Fonds eignet sich nicht, wenn Sie ...

- ...keine Wertschwankungen akzeptieren möchten.
- ...ausschließlich in sicherheitsorientierte Anlagen investieren möchten.
- ...Ihr Kapital kurzfristig anlegen möchten.



#### Die Chancen im Einzelnen:

- Teilnahme an den Kurssteigerungen der deutschen und europäischen Aktienmärkte.
- Professionelle Auswahl der Aktientitel durch das Fondsmanagement.
- Breite Risikostreuung des Anlagekapitals durch Investition in eine Vielzahl von Einzelwerten.



#### Die Risiken im Einzelnen:

- Risiko marktbedingter Kursschwankungen sowie Ertragsrisiko.
- Risiko des Anteilwertrückganges wegen Zahlungsverzug/ -unfähigkeit einzelner Aussteller bzw. Vertragspartner.
- Wechselkursrisiko.
- Erhöhte Kursschwankungen durch Konzentration des Risikos auf spezifische Länder und Regionen (politische und wirtschaftliche Einflüsse) möglich.
- Der Fondsanteilswert weist aufgrund der Zusammensetzung des Fonds und/oder der für die Fondsverwaltung verwendeten Techniken ein erhöhtes Kursschwankungsrisiko auf.

#### Rechtlicher Hinweis

Diese Produktinformation stellt keine Handlungsempfehlung dar und ersetzt nicht die individuelle Anlageberatung durch eine Bank/ einen Vertriebspartner sowie den fachkundigen steuerlichen oder rechtlichen Rat.

Ausführliche produktspezifische Informationen, insbesondere zu den Anlagezielen, den Anlagegrundsätzen/ der Anlagestrategie, dem Risikoprofil des Fonds und den Risikohinweisen sind im Verkaufsprospekt dargestellt. Der Verkaufsprospekt enthält auch die für das Rechtsverhältnis der Kapitalanlagegesellschaft zu dem Anleger allein maßgeblichen Vertragsbedingungen. Der Verkaufsprospekt, die Vertragsbedingungen, die wesentlichen Anlegerinformationen und der letzte veröffentlichte Jahres- und Halbjahresbericht können kostenlos in deutscher Sprache von der Union Investment Privatfonds GmbH, Wiesenhüttenstraße 10, 60329 Frankfurt am Main und über die unten angegebene Kontaktmöglichkeit bezogen werden. Über diese Kontaktmöglichkeit sind auch Informationen zur Wohlverhaltensrichtlinie des BVI erhältlich.

Die Grafiken und Angaben von Wertentwicklungen veranschaulichen die Entwicklung in der Vergangenheit. Vergangenheitsbezogene Informationen sind kein verlässlicher Indikator für die künftige Wertentwicklung. Der zukünftige Anteilwert des Produkts kann gegenüber dem Erwerbszeitpunkt steigen oder fallen.

Die Gültigkeit der hier abgebildeten Informationen, Daten und Meinungsäußerungen ist auf den Zeitpunkt der Erstellung dieser Produktinformation beschränkt. Aktuelle Entwicklungen der Märkte, gesetzlicher Bestimmungen oder anderer wesentlicher Umstände können dazu führen, dass die hier dargestellten Informationen, Daten und Meinungsäußerungen gegebenenfalls auch kurzfristig ganz oder teilweise überholt sind.

Diese Produktinformation wurde von der Union Investment Privatfonds GmbH mit Sorgfalt entworfen und hergestellt, dennoch übernimmt die Union Investment keine Gewähr für die Aktualität, Richtigkeit und Vollständigkeit.

Union Investment übernimmt keine Haftung für etwaige Schäden oder Verluste, die direkt oder indirekt aus der Verteilung oder der Verwendung dieser Produktinformation oder seiner Inhalte entstehen.

Kontaktmöglichkeit: Union Investment Privatfonds GmbH, Wiesenhüttenstraße 10, 60329 Frankfurt am Main, Telefon 069 58998-6060, Telefax 069 58998-9000, [service@union-investment.de](mailto:service@union-investment.de), [www.union-investment.de](http://www.union-investment.de).