

UniDeutschland XS

Aktienfonds für Mid-, Small- und Micro-Caps



*Leader im Lipper-Rating, Stand: Juni 2010

Risikoklasse: ■ geringes Risiko ■ mäßiges Risiko ✗ erhöhtes Risiko ■ hohes Risiko ■ sehr hohes Risiko¹

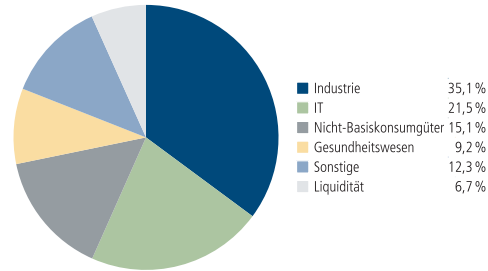
Anlagestrategie

Der UniDeutschland XS investiert in Einzelwerte aus dem europäischen Mid-, Small- und Micro-Cap-Bereich. Der Schwerpunkt liegt auf Aktien (oder Aktien gleichwertige Papiere) deutscher Unternehmen mit geringer Marktkapitalisierung und/oder Unternehmen mit geringer Marktkapitalisierung, die ihren wirtschaftlichen Schwerpunkt in Deutschland haben. Anlagegrundsatz: Aktives Fondsmanagement durch Stock-Picking und Timing unter Beachtung des Investitionsgrades.

Empfohlene Anlagedauer

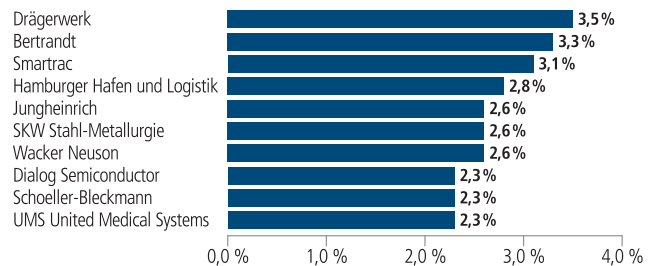
Der Fonds eignet sich sowohl zur langfristigen Depotbeimischung als auch zur gezielten Nutzung von Marktchancen.

Aktien/Aktienzertifikate nach Branchen

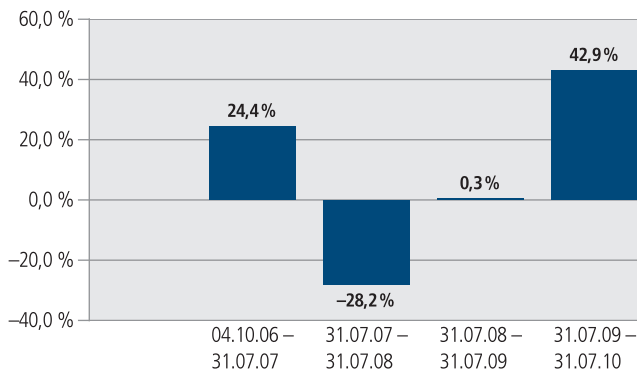


Aufgrund von Rundungen kann sich bei der Addition von Einzelpositionen ein von 100 % abweichender Gesamtwert ergeben.

Größte zehn Aktienwerte



Historische Wertentwicklung per 31. Juli 2010



Die Grafik zur Wertentwicklung basiert auf eigenen Berechnungen gemäß BVI-Methode. Die Grafik veranschaulicht die Wertentwicklung in der Vergangenheit. Zukünftige Ergebnisse können sowohl niedriger als auch höher ausfallen.

Historische Wertentwicklung per 31. Juli 2010

Zeitraum	annualisiert	absolut
Monat	–	4,2 %
seit Jahresbeginn	–	16,7 %
1 Jahr	42,9 %	42,9 %
3 Jahre	1,0 %	3,0 %
5 Jahre	–	–
10 Jahre	–	–
seit Auflegung	6,7 %	28,1 %
Kalenderjahr 2009	78,0 %	–
Kalenderjahr 2008	-42,8 %	–
Kalenderjahr 2007	-4,0 %	–

Annualisiert: Durchschnittliche jährliche Wertentwicklung nach BVI-Methode. Absolut: Wertentwicklungsbeziehung gesamt. Zukünftige Ergebnisse können sowohl niedriger als auch höher ausfallen.

553-201007-001

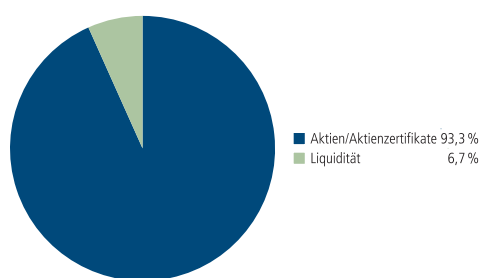
UniDeutschland XS

Aktienfonds für Mid-, Small- und Micro-Caps

Stand: 31. Juli 2010

Rücknahmepreis in EUR	55,35
Fondsvermögen in Mio. EUR	66
Fondsstruktur	
Aktien/Aktienzertifikate	93,3 %
Liquidität ²	6,7 %

Fondsstruktur



Aufgrund von Rundungen kann sich bei der Addition von Einzelpositionen ein von 100 % abweichender Gesamtwert ergeben.

Indexierte Wertentwicklung seit Auflegung



Abbildungszeitraum 04.10.2006 bis 31.07.2010. Die Grafik zur Wertentwicklung basiert auf eigenen Berechnungen gemäß BVI-Methode. Die Grafik veranschaulicht die Wertentwicklung in der Vergangenheit. Zukünftige Ergebnisse können sowohl niedriger als auch höher ausfallen.

UniDeutschland XS

Fondsfarbe ¹ :	gelb
WKN / ISIN:	975049 / DE0009750497
Auflegungsdatum:	4. Oktober 2006
Geschäftsjahr:	1. Oktober - 30. September
Ausgabeaufschlag:	4,0 % vom Anteilwert. Von dem Ausgabeaufschlag erhält Ihre Bank bis zu 100 %.
Verwaltungsvergütung ³ :	zzt. 1,55 % p.a., maximal 2,00 % p.a. Von der Verwaltungsvergütung erhält Ihre Bank bis zu 35 %.
Gesamtkostenquote (TER) ⁴ :	1,81 %
Erfolgsabhängige Vergütung ⁵ :	8,45 %
Fondswährung:	EUR
Verfügbarkeit:	grundsätzlich börsentäglich
Effektive Stücke:	nein
Möglichkeiten der Fondsverwahrung:	UnionDepot / UnionEuroDepot / UnionSchweizDepot / Bankdepot
Ertragsverwendung:	thesaurierend per Ende September
Depotbank:	WGZ BANK, Westdeutsche Genossenschafts-Zentralbank AG, Düsseldorf
Fondsgesellschaft:	Union Investment Privatfonds GmbH
Mindestanlage ⁶ :	keine

¹ Die Risikoklassifizierung von Union Investment basiert auf verbundeneinheitlichen Risikoprofilen. So lassen sich Union Investment-Fonds in ihrer Risikoklasse direkt mit anderen Wertpapieranlagen im Verbund vergleichen. Für Zwecke dieser Information wird die Risikoklasse einer Farbe zugewiesen. Ausführliche Informationen zur Risikoklasse entnehmen Sie bitte dem ausführlichen Verkaufsprospekt. Langfristige Ansparpläne in Union Investment-Fonds sind dabei immer eine Risikoklasse niedriger eingestuft als entsprechende Einmalanlagen. Die Risikofarbe rot wird bei Fonds vergeben, die ein sehr hohes Risiko bis hin zum möglichen vollständigen Kapitalverzehr aufweisen.

² Liquiditätsausweis unter Einrechnung von Termingeldern, Margin-Positionen und allgemeinen Forderungen und Verbindlichkeiten.

³ Bei der Berechnung der Wertentwicklung des Fonds berücksichtigt.

⁴ Die Gesamtkostenquote eines Fonds (TER) ist in den Wohlverhaltensregeln des BVI geregelt. Sie drückt die Summe der Kosten und Gebühren eines Fonds als Prozentsatz des durchschnittlichen Fondsvolumens innerhalb des jeweils letzten Geschäftsjahres aus.

⁵ Die erfolgsabhängige Vergütung beträgt bis zu einem Viertel des Betrages, um den die Anteilwertentwicklung (kostenbereinigt) die Entwicklung der Bemessungsgrundlage übersteigt. Sofern für das abgelaufenen Geschäftsjahr eine solche erfolgsabhängige Vergütung angefallen ist, wird diese auch im entsprechenden Jahresbericht ausgewiesen, dabei können Geschäftsjahr und Vergleichsperiode voneinander abweichen.

⁶ Ergänzend gelten die Bedingungen des jeweiligen Verwahrortes.

553-201007-001

UniDeutschland XS

Aktienfonds für Mid-, Small- und Micro-Caps

Der richtige Fonds für Sie?!



Der Fonds eignet sich, wenn Sie ...

- ...eine Anlage in mittleren und kleinen Werten bevorzugen.
- ...für tendenziell größere Ertragschancen auch erhöhte Risiken in Kauf nehmen.



Der Fonds eignet sich nicht, wenn Sie ...

- ...einen sicheren Ertrag anstreben.
- ...keine erhöhten Wertschwankungen akzeptieren möchten.



Die Chancen im Einzelnen:

- Kurschancen von europäischen Mid-, Small- und Micro-Caps (mit Fokus auf Deutschland).
- Möglichkeit von Performancebeiträgen durch attraktive IPOs.
- Höhere Ertragschancen (aber auch Risiken) als bei einer Anlage ausschließlich in Standardwerten.



Die Risiken im Einzelnen:

- Risiko marktbedingter Kursschwankungen sowie Ertragsrisiko.
- Risiko des Anteilwertrückganges wegen Zahlungsverzug/-unfähigkeit einzelner Aussteller bzw. Vertragspartner.
- Wechselkursrisiko.
- Erhöhte Kursschwankungen durch Konzentration des Risikos auf spezifische Länder und Regionen (politische und wirtschaftliche Einflüsse) möglich.
- Der Fondsanteilswert weist aufgrund der Zusammensetzung des Fonds (z.B. Derivate) und/oder der für die Fondsverwaltung verwendeten Techniken (z.B. Hebelwirkung) ein erhöhtes Kursschwankungsrisiko auf.

Rechtlicher Hinweis

Diese Produktinformation stellt keine Handlungsempfehlung dar und ersetzt nicht die individuelle Anlageberatung durch eine Bank/ einen Vertriebspartner sowie den fachkundigen steuerlichen oder rechtlichen Rat.

Ausführliche produktspezifische Informationen, insbesondere zu den Anlagezielen, den Anlagegrundsätzen/ der Anlagestrategie, dem Risikoprofil des Fonds und den Risikohinweisen sind im jeweiligen Verkaufsprospekt dargestellt. Der ausführliche Verkaufsprospekt enthält auch die Vertragsbedingungen. Der ausführliche sowie der vereinfachte Verkaufsprospekt (soweit zu erstellen) und der letzte veröffentlichte Jahres- und Halbjahresbericht kann kostenlos von der Union Investment Privatfonds GmbH, Wiesenhüttenstraße 10, 60329 Frankfurt am Main und über die unten angegebene Kontaktmöglichkeit bezogen werden. Diese Dokumente bilden die allein verbindliche Grundlage für den Kauf der Fonds. Über diese Kontaktmöglichkeit sind auch Informationen zur Wohlverhaltensrichtlinie des BVI erhältlich.

Die Grafiken und Angaben von Wertentwicklungen veranschaulichen die Entwicklung in der Vergangenheit. Vergangenheitsbezogene Informationen sind kein verlässlicher Indikator für die künftige Wertentwicklung. Der zukünftige Anteilwert des Produkts kann gegenüber dem Erwerbszeitpunkt steigen oder fallen.

Die Gültigkeit der hier abgebildeten Informationen, Daten und Meinungsäußerungen ist auf den Zeitpunkt der Erstellung dieser Produktinformation beschränkt. Aktuelle Entwicklungen der Märkte, gesetzlicher Bestimmungen oder anderer wesentlicher Umstände können dazu führen, dass die hier dargestellten Informationen, Daten und Meinungsäußerungen gegebenenfalls auch kurzfristig ganz oder teilweise überholt sind.

Diese Produktinformation wurde von der Union Investment Privatfonds GmbH mit Sorgfalt entworfen und hergestellt, dennoch übernimmt die Union Investment keine Gewähr für die Aktualität, Richtigkeit und Vollständigkeit.

Union Investment übernimmt keine Haftung für etwaige Schäden oder Verluste, die direkt oder indirekt aus der Verteilung oder der Verwendung dieser Produktinformation oder seiner Inhalte entstehen.

Kontaktmöglichkeit: Union Investment Privatfonds GmbH, Wiesenhüttenstraße 10, 60329 Frankfurt am Main, **Telefon 0180 3 959501**, 0,09 EUR/Min. aus deutschem Festnetz, max. 0,42 EUR/Min. aus deutschen Mobilfunknetzen. **Telefax 0180 3 959505**, 0,09 EUR/Min. aus deutschem Festnetz, max. 0,42 EUR/Min. aus deutschen Mobilfunknetzen. www.union-investment.de, service@union-investment.de.

553-201007-001