

# UniEM China & Indien

## Aktienfonds mit Werten aus China, Hongkong und Indien

Risikoklasse:<sup>1</sup> ■ geringes Risiko ■ mäßiges Risiko ■ erhöhtes Risiko ✗ hohes Risiko ■ sehr hohes Risiko  
 Indikator wAI:<sup>1</sup> ■ bis 2 ■ bis 4 ■ bis 6 ✗ bis 7

### Profil des typischen Anlegers

Konservativ Risikoscheu Risikobereit **Spekulativ** Hoch spekulativ

Der UniEM China & Indien ist in die Risikoklasse orange eingestuft. Damit eignet sich der Fonds für spekulative Anleger, die hohe Risiken akzeptieren.

### Haltdauerempfehlung in Jahren



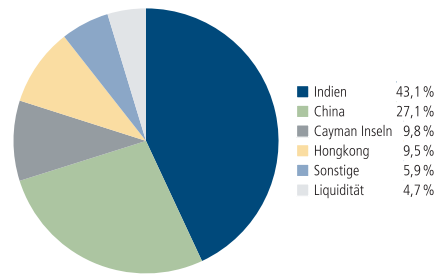
Der Fonds eignet sich für Kunden mit einem Anlagehorizont von 7 Jahren und länger.

### Anlagestrategie

Der Fonds investiert überwiegend in aussichtsreiche Wertpapieren aus den Schwellenländern (Emerging Markets) China, Hongkong und Indien.

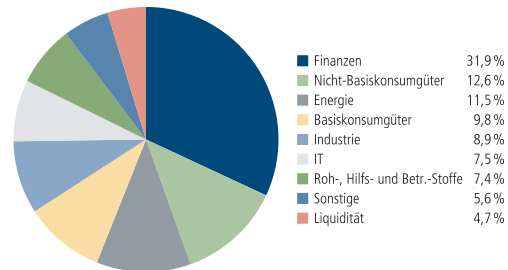
Wichtige Kriterien für die gezielte Einzeltitelauswahl (Stock Picking) sind dabei die vom Fondsmanagement eingeschätzte Gewinndynamik, Ertragsstärke und Produktpalette der Unternehmen.

### Aktien/Aktienzertifikate nach Ländern



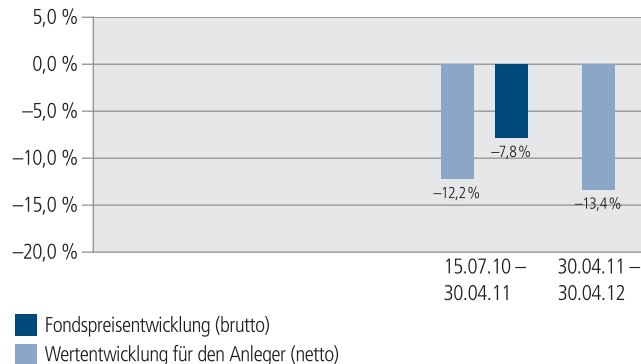
Aufgrund von Rundungen kann sich bei der Addition von Einzelpositionen ein von 100 % abweichender Gesamtwert ergeben.

### Aktien/Aktienzertifikate nach Branchen



Aufgrund von Rundungen kann sich bei der Addition von Einzelpositionen ein von 100 % abweichender Gesamtwert ergeben.

### Historische Wertentwicklung per 30. April 2012



Die Grafik basiert auf eigenen Berechnungen gemäß (BVI-Methode) und veranschaulicht die Wertentwicklung in der Vergangenheit. Zukünftige Ergebnisse können sowohl niedriger als auch höher ausfallen. In der Netto-Wertentwicklung wird ein Ausgabeaufschlag in Höhe von 5,0 Prozent im ersten Betrachtungszeitraum berücksichtigt. Zusätzlich können Wertentwicklung mindernde Depotkosten anfallen. Die Bruttowertentwicklung berücksichtigt die auf Fondsebene anfallenden Kosten (z. B. Verwaltungsvergütung), ohne die auf Kundenebene anfallenden Kosten (z. B. Ausgabeaufschlag und Depotkosten) einzubeziehen.

### Historische Wertentwicklung per 30. April 2012

Zeitraum	annualisiert	absolut
Monat	–	–0,0 %
seit Jahresbeginn	–	8,3 %
1 Jahr	–13,4 %	–13,4 %
3 Jahre	–	–
5 Jahre	–	–
10 Jahre	–	–
seit Auflegung	–11,8 %	–20,2 %
Kalenderjahr 2011	–30,4 %	–
Kalenderjahr 2010	–	–
Kalenderjahr 2009	–	–

Annualisiert: Durchschnittliche jährliche Wertentwicklung nach BVI-Methode. Absolut: Wertentwicklungsbeurteilung gesamt. Zukünftige Ergebnisse können sowohl niedriger als auch höher ausfallen.

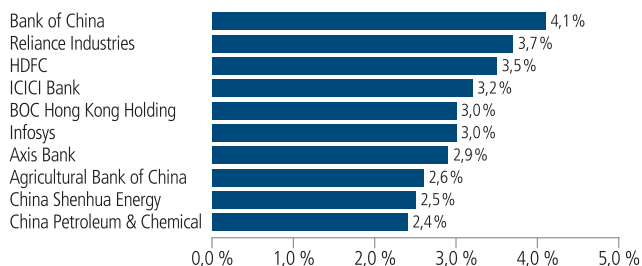
# UniEM China & Indien

## Aktienfonds mit Werten aus China, Hongkong und Indien

Stand: 30. April 2012

Rücknahmepreis in EUR	37,96
Fondsvermögen in Mio. EUR	27
<b>Fondsstruktur</b>	
Aktien/Aktienzertifikate	95,3 %
Liquidität <sup>2</sup>	4,7 %

### Größte zehn Aktienwerte



### Indexierte Wertentwicklung seit Auflegung



Abbildungszeitraum 15.07.2010 bis 30.04.2012. Die Grafik zur Wertentwicklung basiert auf eigenen Berechnungen gemäß BVI-Methode. Die Grafik veranschaulicht die Wertentwicklung in der Vergangenheit. Zukünftige Ergebnisse können sowohl niedriger als auch höher ausfallen.

### UniEM China & Indien

Fondsfarbe <sup>1</sup> :	orange
WKN / ISIN:	A0MS0L / LU0519314164
Auflegungsdatum:	15. Juli 2010
Geschäftsjahr:	1. Oktober - 30. September
Ausgabeaufschlag <sup>3</sup> :	5,0 % vom Anteilwert. Von dem Ausgabeaufschlag erhält Ihre Bank abhängig von ihrem Vertriebsstatus bei der Fondsgesellschaft einmalig 90% bis 100 %.
Verwaltungsvergütung <sup>3,4</sup> :	zzt. 1,55 % p.a., maximal 1,75 % p.a. Von der Verwaltungsvergütung erhält Ihre Bank abhängig von ihrem Vertriebsstatus bei der Fondsgesellschaft 25% bis 35 %.
Gesamtkostenquote (TER) <sup>5</sup> :	2,14 %
Erfolgsabhängige Vergütung <sup>6</sup> :	0,00 %
Fondswährung:	EUR
Verfügbarkeit:	grundsätzlich bewertungstäglich
Möglichkeiten der Fondsverwahrung:	<b>Union</b> Depot / <b>Union</b> EuroDepot / <b>Union</b> SchweizDepot / Bankdepot
Ertragsverwendung:	ausschüttend Mitte November
Depotbank:	DZ PRIVATBANK S.A., Luxemburg
Fondsgesellschaft:	Union Investment Luxembourg S.A.
Ordererteilung:	„forward-pricing“: Bei Ordererteilung am Tag (T) bis 16 Uhr wird der Auftrag mit dem Fondspreis des nächsten Bewertungstages (T+1) abgerechnet.
Ansparpläne bei Verwahrung in einem Depot der Union Investment:	Ab 50 Euro pro Rate möglich. Ihre Bank erhält zu Lasten von Union Investment einmalig eine Erfolgsbonifikation in Höhe von 23,33 Euro pro Ansparplan. Dies gilt dann, wenn das geplante Absatzvolumen erreicht wurde, was in der Vergangenheit regelmäßig der Fall war.

<sup>1</sup> Die Risikoklassifizierung von Union Investment basiert auf verbundeinheitlichen Risikoprofilen. So lassen sich Union Investment-Fonds in ihrer Risikoklasse direkt mit anderen Wertpapieren der genossenschaftlichen Finanz-Gruppe vergleichen. Für Zwecke dieser Information wird die Risikoklasse einer Farbe zugewiesen. Regelmäßige Sparpläne dieses Fonds werden für den Zeitraum der Ansparphase im Vergleich zu einer Einmalanlage generell um eine Risikoklasse niedriger eingestuft. Die Risikofarbe rot wird bei Fonds vergeben, die ein sehr hohes Risiko bis hin zum möglichen vollständigen Kapitalverzehr aufweisen. Unabhängig von dieser Risikoklassifizierung wird in den wesentlichen Anlegerinformationen (wAI) ein gesetzlich vorgeschriebener Risikoindikator ausgewiesen. Dieser beruht auf einer Volatilitätsbetrachtung (Messung der Fondpreisschwankungen). Der UniEM China & Indien hat üblicherweise einen Risikoindikator von bis zu 7 in den wesentlichen Anlegerinformationen (wAI). Beide Systeme sind nicht identisch und können somit nicht direkt miteinander verglichen werden. Ausführliche Informationen zur Risikoklasse entnehmen Sie bitte dem Verkaufsprospekt.

<sup>2</sup> Liquiditätsausweis unter Einrechnung von Termingeldern, Margin-Positionen und allgemeinen Forderungen und Verbindlichkeiten.

<sup>3</sup> In Abhängigkeit vom Vertriebsverfolg der Bank bei der Vermittlung von Fondsanteilen der Union Investment Gruppe kann sich der Vertriebsstatus der Bank während der Haltedauer ab dem Folgejahr kalenderjährlich innerhalb der genannten Bandbreiten ändern.

<sup>4</sup> Bei der Berechnung der Wertentwicklung des Fonds berücksichtigt.

<sup>5</sup> Die Gesamtkostenquote eines Fonds (TER) ist in den Wohlverhaltensregeln des BVI geregelt. Sie drückt die Summe der Kosten und Gebühren eines Fonds als Prozentsatz des durchschnittlichen Fondsvolumens innerhalb des jeweils letzten Geschäftsjahres aus.

<sup>6</sup> Die erfolgsabhängige Vergütung beträgt bis zu einem Viertel des Betrages, um den die Anteilwertentwicklung (kostenbereinigt) die Entwicklung der Bemessungsgrundlage übersteigt. Sofern für das abgelaufene Geschäftsjahr eine solche erfolgsabhängige Vergütung angefallen ist, wird diese auch im entsprechenden Jahresbericht ausgewiesen, dabei können Geschäftsjahr und Vergleichsperiode voneinander abweichen.

# UniEM China & Indien

## Aktienfonds mit Werten aus China, Hongkong und Indien

### Der richtige Fonds für Sie?!



#### Der Fonds eignet sich, wenn Sie ...

- ... die Chancen einer Anlage in Emerging Markets Aktien aus China, Hongkong und Indien nutzen möchten.
- ... Ihrem Depot einen Anteil an Emerging Markets beimischen möchten.
- ... für tendenziell hohe Ertragschancen auch hohe Risiken in Kauf nehmen.
- ... regelmäßig und komfortabel über einen Sparplan kleinere Beträge (schon ab € 50,- im UnionDepot) anlegen möchten.



#### Der Fonds eignet sich nicht, wenn Sie ...

- ... einen sicheren Ertrag anstreben.
- ... keine hohen Risiken akzeptieren möchten.



#### Die Chancen im Einzelnen:

- Teilnahme an Wachstumschancen der Emerging Markets.
- Tendenzuell höhere Ertragschancen als bei einer Anlage ausschließlich in Standardwerten aus Industrieländern.
- Risikostreuung durch die Anlage in die Emerging Markets China, Hongkong und Indien.
- Professionelle Auswahl von Einzelunternehmen durch erfahrene Kapitalmarktexperten.



#### Die Risiken im Einzelnen:

- Risiko marktbedingter Kursschwankungen sowie Ertragsrisiko.
- Risiko des Anteilwertrückganges wegen Zahlungsverzug/ -unfähigkeit einzelner Aussteller bzw. Vertragspartner.
- Wechselkursrisiko.
- Erhöhte Kursschwankungen durch Konzentration des Risikos auf spezifische Länder und Regionen (politische und wirtschaftliche Einflüsse) möglich.
- Erhöhte Kursschwankungen und Verlustrisiken bei Anlage in Schwellen- bzw. Entwicklungsländern möglich.
- Der Fondsanteilswert weist aufgrund der Zusammensetzung des Fonds und/oder der für die Fondsverwaltung verwendeten Techniken ein hohes Kursschwankungsrisiko auf.

#### Rechtlicher Hinweis

Diese Produktinformation stellt keine Handlungsempfehlung dar und ersetzt nicht die individuelle Anlageberatung durch eine Bank/ einen Vertriebspartner sowie den fachkundigen steuerlichen oder rechtlichen Rat.

Ausführliche produktspezifische Informationen, insbesondere zu den Anlagezielen, den Anlagegrundsätzen/ der Anlagestrategie, dem Risikoprofil des Fonds und den Risikohinweisen sind im Verkaufsprospekt dargestellt. Der Verkaufsprospekt enthält auch die für das Rechtsverhältnis der Kapitalanlagegesellschaft zu dem Anleger allein maßgeblichen Vertragsbedingungen. Der Verkaufsprospekt, die Vertragsbedingungen, die wesentlichen Anlegerinformationen und der letzte veröffentlichte Jahres- und Halbjahresbericht können kostenlos in deutscher Sprache von der Union Investment Luxembourg S.A., 308, route d'Esch, L-1471 Luxemburg und über die unten angegebene Kontaktmöglichkeit bezogen werden. Über diese Kontaktmöglichkeit sind auch Informationen zur Wohlverhaltensrichtlinie des BVI erhältlich.

Die Grafiken und Angaben von Wertentwicklungen veranschaulichen die Entwicklung in der Vergangenheit. Vergangenheitsbezogene Informationen sind kein verlässlicher Indikator für die künftige Wertentwicklung. Der zukünftige Anteilwert des Produkts kann gegenüber dem Erwerbszeitpunkt steigen oder fallen.

Die Gültigkeit der hier abgebildeten Informationen, Daten und Meinungsäußerungen ist auf den Zeitpunkt der Erstellung dieser Produktinformation beschränkt. Aktuelle Entwicklungen der Märkte, gesetzlicher Bestimmungen oder anderer wesentlicher Umstände können dazu führen, dass die hier dargestellten Informationen, Daten und Meinungsäußerungen gegebenenfalls auch kurzfristig ganz oder teilweise überholt sind.

Diese Produktinformation wurde von der Union Investment Luxembourg S.A. mit Sorgfalt entworfen und hergestellt, dennoch übernimmt die Union Investment keine Gewähr für die Aktualität, Richtigkeit und Vollständigkeit.

Union Investment übernimmt keine Haftung für etwaige Schäden oder Verluste, die direkt oder indirekt aus der Verteilung oder der Verwendung dieser Produktinformation oder seiner Inhalte entstehen.

Kontaktmöglichkeit: Union Investment Privatfonds GmbH, Wiesenhüttenstraße 10, 60329 Frankfurt am Main, Telefon 069 58998-6060, Telefax 069 58998-9000, [service@union-investment.de](mailto:service@union-investment.de), [www.union-investment.de](http://www.union-investment.de).

2538-201204-001