



*A-Bewertung im Standard & Poor's Fund Management Rating, Stand: April 2012

UniEuropa A¹

Aktienfonds mit europäischen Wertpapieren

Risikoklasse:² ■ geringes Risiko ■ mäßiges Risiko ■ erhöhtes Risiko ■ hohes Risiko ■ sehr hohes Risiko
 Indikator wAI:² ■ bis 2 ■ bis 4 ■ bis 6 ■ bis 7

Profil des typischen Anlegers

Konservativ Risikoscheu **Risikobereit** Spekulativ Hoch spekulativ

Der UniEuropa A ist in die Risikoklasse gelb eingestuft. Damit eignet sich der Fonds für risikobereite Anleger, die erhöhte Risiken akzeptieren.

Haltedauerempfehlung in Jahren

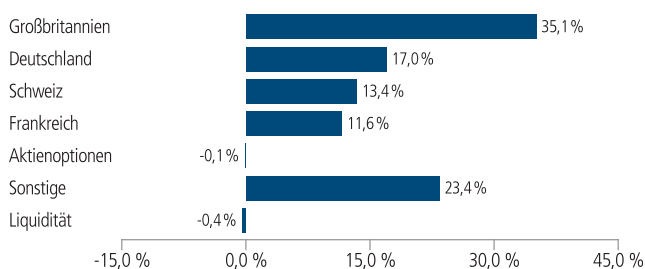


Der Fonds eignet sich für Kunden mit einem Anlagehorizont von 7 Jahren und länger.

Anlagestrategie

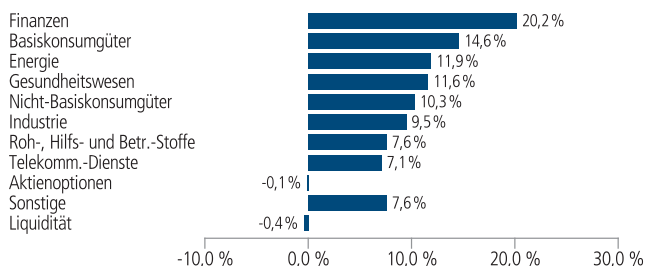
Der UniEuropa A eröffnet Ihnen eine bequeme Möglichkeit, an der Wertentwicklung europäischer Aktien zu partizipieren. Der Fonds investiert derzeit europaweit vorwiegend in europäische Großunternehmen. Hinzu kommen Papiere mittlerer und kleiner Unternehmen. Die Anlageregion umfasst sowohl den "Euro-Raum" als auch Länder, die derzeit noch nicht an der EW-WU teilnehmen. Innerhalb gezielter Einzeltitelauswahl ("Stock Picking") werden dabei Kriterien wie z.B. eine überdurchschnittliche Gewinndynamik, eine hohe Ertragsstärke und eine wettbewerbsfähige Produktpalette zugrunde gelegt.

Aktien/Aktienzertifikate nach Ländern



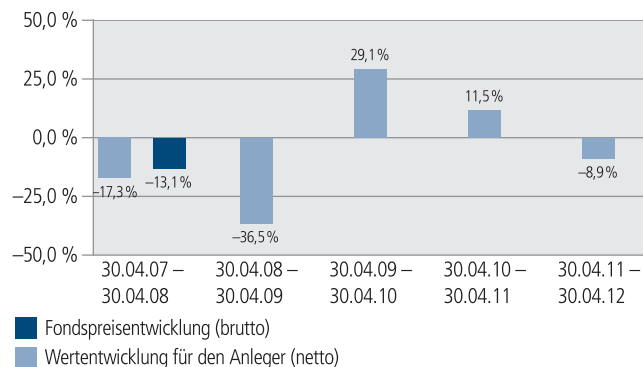
Aufgrund von Rundungen kann sich bei der Addition von Einzelpositionen ein von 100 % abweichender Gesamtwert ergeben.

Aktien/Aktienzertifikate nach Branchen



Aufgrund von Rundungen kann sich bei der Addition von Einzelpositionen ein von 100 % abweichender Gesamtwert ergeben.

Historische Wertentwicklung per 30. April 2012



Die Grafik basiert auf eigenen Berechnungen gemäß (BVI-Methode) und veranschaulicht die Wertentwicklung in der Vergangenheit. Zukünftige Ergebnisse können sowohl niedriger als auch höher ausfallen. In der Netto-Wertentwicklung wird ein Ausgabeaufschlag in Höhe von 5,0 Prozent im ersten Betrachtungszeitraum berücksichtigt. Zusätzlich können Wertentwicklung mindernde Depotkosten anfallen. Die Bruttowertentwicklung berücksichtigt die auf Fondsebene anfallenden Kosten (z. B. Verwaltungsvergütung), ohne die auf Kundenebene anfallenden Kosten (z. B. Ausgabeaufschlag und Depotkosten) einzubeziehen.

Historische Wertentwicklung per 30. April 2012

Zeitraum	annualisiert	absolut
Monat	–	-2,4 %
seit Jahresbeginn	–	6,0 %
1 Jahr	-8,9 %	-8,9 %
3 Jahre	9,5 %	31,2 %
5 Jahre	-6,3 %	-27,6 %
10 Jahre	-0,2 %	-2,0 %
seit Auflegung	5,1 %	164,1 %
Kalenderjahr 2011	-10,7 %	–
Kalenderjahr 2010	9,2 %	–
Kalenderjahr 2009	30,1 %	–

Annualisiert: Durchschnittliche jährliche Wertentwicklung nach BVI-Methode. Absolut: Wertentwicklungsbeurteilung gesamt. Zukünftige Ergebnisse können sowohl niedriger als auch höher ausfallen.

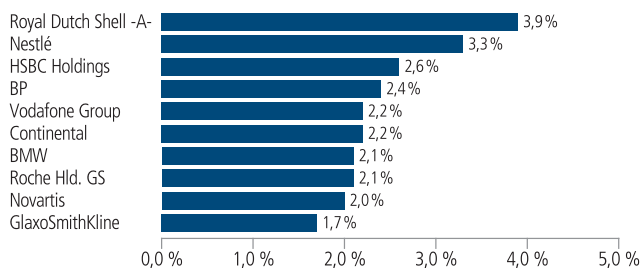
UniEuropa A¹

Aktienfonds mit europäischen Wertpapieren

Stand: 30. April 2012

Rücknahmepreis in EUR	1.241,53
Fondsvermögen in Mio. EUR	422
Fondsstruktur	
Aktien/Aktienzertifikate	100,4 %
Aktioptionen	-0,1 %
Liquidität ³	-0,4 %

Größte zehn Aktienwerte



Indexierte Wertentwicklung der letzten fünf Jahre



Abbildungszeitraum 30.04.2007 bis 30.04.2012. Die Grafik zur Wertentwicklung basiert auf eigenen Berechnungen gemäß BVI-Methode. Die Grafik veranschaulicht die Wertentwicklung in der Vergangenheit. Zukünftige Ergebnisse können sowohl niedriger als auch höher ausfallen.

UniEuropa A

Fondsfarbe ² :	gelb
WKN / ISIN:	972121 / LU0047060487
Auflegungsdatum:	17. November 1992
Geschäftsjahr:	1. April - 31. März
Ausgabeaufschlag ⁴ :	5,0 % vom Anteilwert. Von dem Ausgabeaufschlag erhält Ihre Bank abhängig von ihrem Vertriebsstatus bei der Fondsgesellschaft einmalig 90% bis 100 %.
Verwaltungsvergütung ^{4, 5} :	zzt. 1,20 % p.a., maximal 1,25 % p.a. Von der Verwaltungsvergütung erhält Ihre Bank abhängig von ihrem Vertriebsstatus bei der Fondsgesellschaft 25% bis 35 %.
Gesamtkostenquote (TER) ⁶ :	1,51 %
Erfolgsabhängige Vergütung ⁷ :	0,00 %
Fondswährung:	EUR
Verfügbarkeit:	grundsätzlich bewertungstäglich
Möglichkeiten der Fondsverwahrung:	Union Depot / Union EuroDepot / Union SchweizDepot / Bankdepot / Eigenverwahrung ⁸
Ertragsverwendung:	ausschüttend Mitte Mai
Depotbank:	DZ PRIVATBANK S.A., Luxemburg
Fondsgesellschaft:	Union Investment Luxembourg S.A.
Ansparpläne bei Verwahrung in einem Depot der Union Investment:	Ab 50 Euro pro Rate möglich. Ihre Bank erhält zu Lasten von Union Investment einmalig eine Erfolgsbonifikation in Höhe von 23,33 Euro pro Ansparplan. Dies gilt dann, wenn das geplante Absatzvolumen erreicht wurde, was in der Vergangenheit regelmäßig der Fall war.

¹ Diese Produktinformation bezieht sich nicht auf das Sondervermögen UniEuropa insgesamt, sondern auf die Anteilsscheinklasse UniEuropa A mit der ISIN LU0047060487.

² Die Risikoklassifizierung von Union Investment basiert auf verbundeneinheitlichen Risikoprofilen. So lassen sich Union Investment-Fonds in ihrer Risikoklasse direkt mit anderen Wertpapieren der genossenschaftlichen Finanzgruppe vergleichen. Für Zwecke dieser Information wird die Risikoklasse einer Farbe zugewiesen. Regelmäßige Sparpläne dieses Fonds werden für den Zeitraum der Ansparphase im Vergleich zu einer Einmalanlage generell um eine Risikoklasse niedriger eingestuft. Die Risikofarbe rot wird bei Fonds vergeben, die ein sehr hohes Risiko bis hin zum möglichen vollständigen Kapitalverzehr aufweisen. Unabhängig von dieser Risikoklassifizierung wird in den wesentlichen Anlegerinformationen (wAI) ein gesetzlich vorgeschriebener Risikoindikator ausgewiesen. Dieser beruht auf einer Volatilitätsbetrachtung (Messung der Fondpreisschwankungen). Der UniEuropa A hat üblicherweise einen Risikoindikator von bis zu 6 in den wesentlichen Anlegerinformationen (wAI). Beide Systeme sind nicht identisch und können somit nicht direkt miteinander verglichen werden. Ausführliche Informationen zur Risikoklasse entnehmen Sie bitte dem Verkaufsprospekt.

³ Liquiditätsausweis unter Einrechnung von Termingeldern, Margin-Positionen und allgemeinen Forderungen und Verbindlichkeiten.

⁴ In Abhängigkeit vom Vertriebsserfolg der Bank bei der Vermittlung von Fondsanteilen der Union Investment Gruppe kann sich der Vertriebsstatus der Bank während der Haltedauer ab dem Folgejahr kalenderjährlich innerhalb der genannten Bandbreiten ändern.

⁵ Bei der Berechnung der Wertentwicklung des Fonds berücksichtigt.

⁶ Die Gesamtkostenquote eines Fonds (TER) ist in den Wohlverhaltensregeln des BVI geregelt. Sie drückt die Summe der Kosten und Gebühren eines Fonds als Prozentsatz des durchschnittlichen Fondsvolumens innerhalb des jeweils letzten Geschäftsjahres aus.

⁷ Die erfolgsabhängige Vergütung beträgt bis zu einem Viertel des Betrages, um den die Anteilwertentwicklung (kostenbereinigt) die Entwicklung der Bemessungsgrundlage übersteigt. Sofern für das abgelafene Geschäftsjahr eine solche erfolgsabhängige Vergütung angefallen ist, wird diese auch im entsprechenden Jahresbericht ausgewiesen, dabei können Geschäftsjahr und Vergleichsperiode voneinander abweichen.

⁸ Keine Ausgabe neuer effektiver Stücke.

UniEuropa A'

Aktienfonds mit europäischen Wertpapieren

Der richtige Fonds für Sie?!



Der Fonds eignet sich, wenn Sie ...

- ... die Chancen einer Anlage in aussichtsreiche Unternehmen Europas nutzen möchten.
- ...erhöhte Risiken in Kauf nehmen.
- ... Ihr Kapital langfristig anlegen möchten.



Der Fonds eignet sich nicht, wenn Sie ...

- ... einen sicheren Ertrag anstreben.
- ... keine erhöhten Risiken akzeptieren möchten.
- ... Ihr Kapital kurzfristig anlegen möchten.



Die Chancen im Einzelnen:

- Teilnahme an Kurssteigerungen der europäischen Aktienmärkte.
- Professionelles Fondsmanagement.
- Breite Streuung des Anlagekapitals in eine Vielzahl von Einzelwerten.



Die Risiken im Einzelnen:

- Risiko marktbedingter Kursschwankungen sowie Ertragsrisiko.
- Risiko des Anteilwertrückganges wegen Zahlungsverzug/ -unfähigkeit einzelner Aussteller bzw. Vertragspartner.
- Wechselkursrisiko.
- Erhöhte Kursschwankungen durch Konzentration des Risikos auf spezifische Länder und Regionen (politische und wirtschaftliche Einflüsse) möglich.
- Der Fondsanteilswert weist aufgrund der Zusammensetzung des Fonds und/oder der für die Fondsverwaltung verwendeten Techniken ein erhöhtes Kursschwankungsrisiko auf.

UniEuropa A'

Aktienfonds mit europäischen Wertpapieren

Anhang: Informationen zur Kapitalmarktentwicklung und Anlagepolitik

Kapitalmarktrückblick

Zeitraum: 1. Januar bis 31. März 2012

An den internationalen Aktienmärkten kam es im ersten Quartal 2012 zu kräftigen Kurssteigerungen. Eine wieder an Dynamik gewinnende US-Konjunktur, das zweite Rettungspaket für Griechenland im Umfang von 130 Mrd. Euro, der dort erfolgreich durchgeführte Schuldenschnitt und der zweite Mega-Tender der Europäischen Zentralbank (EZB) waren die wesentlichen Impulsgeber. Zusätzlich unterstützt wurde die Kauflaune der Marktteilnehmer durch die US-Notenbank. Fed-Präsidenten Ben Bernanke untermauerte erneut seine Zusicherung einer weiterhin lockeren Geldpolitik. Im Einzelnen verbuchte der Dow Jones Industrial Average in Q1 einen Zuwachs von gut acht Prozent, der EURO STOXX 50 legte um rund sieben Prozent zu - dabei der DAX um nahezu 18 Prozent - und in Japan schnellte der Nikkei Index um gut 19 Prozent in die Höhe.

Positive Wirtschaftszahlen aus den USA zählten in Q1 zu den Haupttriebfedern des Kursauftriebs. Sie zeigten eine zunehmende Verbreiterung der Erholung an mit fortgesetzten Besserungstendenzen am US-Arbeitsmarkt. Auch der amerikanische Häusermarkt scheint langsam einen Boden zu finden. Trotz des sich besessernden volkswirtschaftlichen Bildes hat Notenbankpräsident Ben Bernanke ein schnelleres Wachstum der US-Wirtschaft gefordert, um die Arbeitslosigkeit weiter einzudämmen. Am Markt wurden dadurch Hoffnungen genährt, dass die Fed eine dritte Runde der geldpolitischen Lockerung einleiten wird, was Investoren mit Kurssteigerungen honorierten. Auch in Japan scheint mittlerweile die Wende zum Besseren eingeläutet, nachdem nicht zuletzt die USA als wichtiger Handelspartner wieder auf den Wachstumspfad eingeschwenkt ist. Ein schwächerer Yen dürfte dabei die Wirtschaft stützen. Im Februar hatte die Bank of Japan ihre bereits extrem lockere Geldpolitik weiter gelockert, indem sie überraschenderweise den Ankauf von Staatsanleihen ausdehnte. Im Gefolge gab der Yen kräftig nach, was gerade exportorientierte Unternehmen beflügelte.

Einen wichtigen Einfluss auf die Stimmung der Marktteilnehmer übten im ersten Quartal erneut die Ereignisse in der Eurozone aus. Neben dem zweiten Hilfspaket für Griechenland und einem erfolgreichen Schuldenschnitt bot die EZB den Banken einen zweiten Mega-Tender bei garantierter Vollzuteilung zu günstigen Konditionen an. Diesmal wurde der Dreijahrestender von rund 800 Banken in Anspruch genommen, die eine Rekordsumme von 529,5 Mrd. Euro nachfragten. Netto - also abzüglich auslaufender Refinanzierungsgeschäfte - betrug die Liquiditätszufuhr 310 Mrd. Euro. Konjunkturrell sah es im Euroraum hingegen wenig attraktiv aus,

wobei sich die Schere zwischen der Euro-Peripherie und den Kernstaaten weiter öffnete. Deutschland blieb trotz vereinzelt schwächer als erhoffter Wirtschaftsdaten das Zugferd.

In den aufstrebenden Volkswirtschaften (Emerging Markets) wirkte sich die mit den globalen Konjunkturerholungstendenzen wieder zunehmende Risikobereitschaft der Investoren positiv aus. Vor allem in Asien kam es mit einem Zuwachs im MSCI Far East (ex Japan) Index von fast zwölf Prozent zu deutlichen Kurssteigerungen, obwohl die Wachstumssorgen in China zunahmen. Auch in Osteuropa ging es zügig aufwärts. Hier stand aufgrund der Ölpreissteigerungen die russische Börse ganz oben auf der Gewinnerliste. Schließlich zählte mit Blick auf Lateinamerika Brasilien zu den führenden Handelsplätzen, wobei der Markt von erneuten Leitzinssenkungen der Zentralbank profitierte.

Die Datenquelle der genannten Finanzindizes ist, sofern nicht anders ausgewiesen, Datastream.

Kommentar des Fondsmanagements zur Anlagepolitik des Fonds

Zeitraum: 1. Januar bis 31. März 2012

Das erste Quartal 2012 war von per saldo kräftigen Kurssteigerungen an den europäischen Aktienmärkten geprägt. Eine in den USA wieder zunehmende Wirtschaftsdynamik schürte die Erwartungen, dass die Erholungstendenzen global spürbar werden. In diesem Umfeld waren an den Börsen vor allem konjunktursensitive Werte gefragt. Insofern konnte der UniEuropa in besonderem Maße von seiner zyklischen Ausrichtung - etwa Anlagen in Automobil- und Industrietiteln - und der guten Entwicklung der Finanzwerte profitieren. Gleichwohl haben wir ab Februar Gewinne in konjunkturabhängigen Titeln - vorzugsweise in Deutschland - realisiert, da eine leichte Wirtschaftsabkühlung eingetreten war.

Am Ende des Berichtszeitraums hielten wir innerhalb der Länderallokation die größten Positionen in Großbritannien und Deutschland, gefolgt von Frankreich und der Schweiz.

Hinsichtlich der Branchenausrichtung nahmen wir im ersten Quartal Bestandserhöhungen in den Sektoren Versorger, Telekommunikation und Versicherungen vor. So sollten Versorgungsunternehmen davon profitieren, dass in Deutschland alte Kraftwerke aufgrund der Energiewende und CO₂-Preise teilweise unprofitabel sind und damit stillgelegt werden. Es kommt zu Verknappungen und Strompreiserhöhungen. Bei Telekomwerten nutzten wir eine Schwächephase, um Positionsaufstockungen vorzunehmen. Angesichts der historisch hohen Dividendenrendite ist der Bereich interessant und gleichzeitig defensiv. Versicherungen leiden unter einem niedrigen Zinsniveau. Der zuletzt am langen Ende zu beob-

UniEuropa A¹

Aktienfonds mit europäischen Wertpapieren

achtende leichte Zinsanstieg begünstigt die Institute bei ihrer Kapitalanlage.

Unter Gewinnmitnahmen bauten wir hingegen unser Engagement bei Rohstoff- und Industriewerten sowie im Automobilsektor ab. Die Konjunkturabkühlung in China hatte sich negativ auf den Minen- und Industriebereich ausgewirkt. Automobilhersteller müssen in diesem Jahr wieder verstärkt investieren, sodass die Ertragssituation gedrückt wird. Zudem belastet die Schwäche des europäischen Automobilmarktes.

Kapitalmarktausblick

- Die europäische Staatschuldenkrise bleibt ein Risikofaktor für die Aktienbörsen. Die Politik weiß jedoch mittlerweile um den Ernst der Lage und konnte den Märkten Handlungswille demonstrieren.
- Konjunkturell bahnen sich erste Stabilisierungstendenzen an, die das Geschehen an den Aktienmärkten stützen dürften.
- Deutschland bleibt aufgrund seiner strukturellen Begebenheiten weiterhin Wirtschaftslokomotive in Europa. Wichtige Faktoren sind in diesem Zusammenhang die Exportstärke, der stabile Konsum und die moderaten Lohnstückkosten.

Rechtlicher Hinweis

Diese Produktinformation stellt keine Handlungsempfehlung dar und ersetzt nicht die individuelle Anlageberatung durch eine Bank/ einen Vertriebspartner sowie den fachkundigen steuerlichen oder rechtlichen Rat.

Ausführliche produktspezifische Informationen, insbesondere zu den Anlagezielen, den Anlagegrundsätzen/ der Anlagestrategie, dem Risikoprofil des Fonds und den Risikohinweisen sind im Verkaufsprospekt dargestellt. Der Verkaufsprospekt enthält auch die für das Rechtsverhältnis der Kapitalanlagegesellschaft zu dem Anleger allein maßgeblichen Vertragsbedingungen. Der Verkaufsprospekt, die Vertragsbedingungen, die wesentlichen Anlegerinformationen und der letzte veröffentlichte Jahres- und Halbjahresbericht können kostenlos in deutscher Sprache von der Union Investment Luxembourg S.A., 308, route d'Esch, L-1471 Luxemburg und über die unten angegebene Kontaktmöglichkeit bezogen werden. Über diese Kontaktmöglichkeit sind auch Informationen zur Wohlverhaltensrichtlinie des BVI erhältlich.

Die Grafiken und Angaben von Wertentwicklungen veranschaulichen die Entwicklung in der Vergangenheit. Vergangenheitsbezogene Informationen sind kein verlässlicher Indikator für die künftige Wertentwicklung. Der zukünftige Anteilwert des Produkts kann gegenüber dem Erwerbszeitpunkt steigen oder fallen.

Die Gültigkeit der hier abgebildeten Informationen, Daten und Meinungsäußerungen ist auf den Zeitpunkt der Erstellung dieser Produktinformation beschränkt. Aktuelle Entwicklungen der Märkte, gesetzlicher Bestimmungen oder anderer wesentlicher Umstände können dazu führen, dass die hier dargestellten Informationen, Daten und Meinungsäußerungen gegebenenfalls auch kurzfristig ganz oder teilweise überholt sind.

Diese Produktinformation wurde von der Union Investment Luxembourg S.A. mit Sorgfalt entworfen und hergestellt, dennoch übernimmt die Union Investment keine Gewähr für die Aktualität, Richtigkeit und Vollständigkeit.

Union Investment übernimmt keine Haftung für etwaige Schäden oder Verluste, die direkt oder indirekt aus der Verteilung oder der Verwendung dieser Produktinformation oder seiner Inhalte entstehen.

Kontaktmöglichkeit: Union Investment Privatfonds GmbH, Wiesenhüttenstraße 10, 60329 Frankfurt am Main, Telefon 069 58998-6060, Telefax 069 58998-9000, service@union-investment.de, www.union-investment.de.