

LIGA-Pax-Aktien-Union

Internationaler Aktienfonds mit Schwerpunkt Europa

Risikoklasse:¹ ■ geringes Risiko ■ mäßiges Risiko ✗ erhöhtes Risiko ■ hohes Risiko ■ sehr hohes Risiko
 Indikator wAI:¹ ■ bis 2 ■ bis 4 ✗ bis 6 ■ bis 7

Profil des typischen Anlegers

Konservativ Risikoscheu **Risikobereit** Spekulativ Hoch spekulativ

Der LIGA-Pax-Aktien-Union ist in die Risikoklasse gelb eingestuft. Damit eignet sich der Fonds für risikobereite Anleger, die erhöhte Risiken akzeptieren.

Haltedauerempfehlung in Jahren



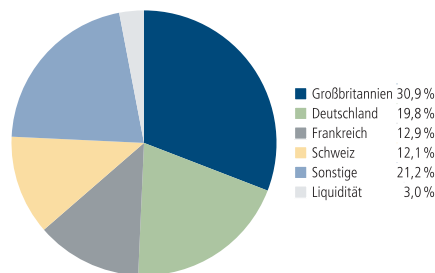
Der Fonds eignet sich für Kunden mit einem Anlagehorizont von 7 Jahren und länger.

Anlagestrategie

Das Fondsvermögen investiert derzeit vorzugsweise in europäische Titel. Bei der Aktienauswahl stehen dabei die Einzeltitelge-sichtspunkte im Vordergrund. Bevorzugt werden wachstumsstarke, große Unternehmen (Blue Chips). Darüber hinaus kann das Fondsmanagement ebenfalls in aussichtsreiche Aktien kleiner und mittlerer Gesellschaften investieren.

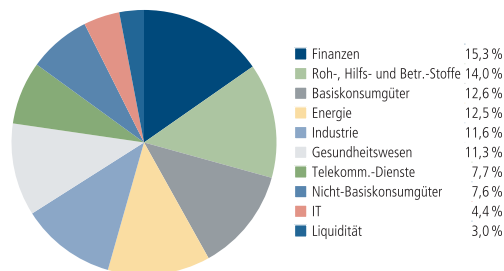
Im Rahmen der Auswahl der zu erwerbenden Vermögenswerte werden derzeit auch Nachhaltigkeitskriterien berücksichtigt.

Aktien/Aktienzertifikate nach Ländern



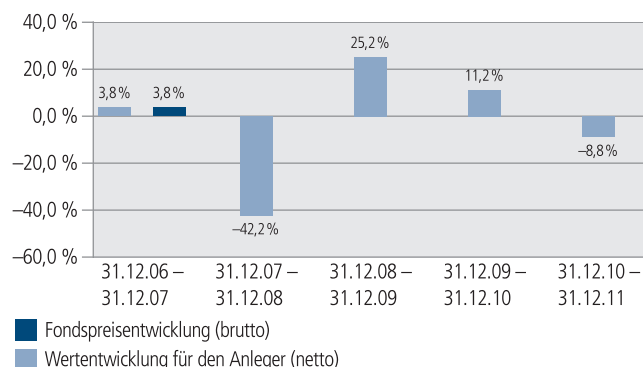
Aufgrund von Rundungen kann sich bei der Addition von Einzelpositionen ein von 100 % abweichender Gesamtwert ergeben.

Aktien/Aktienzertifikate nach Branchen



Aufgrund von Rundungen kann sich bei der Addition von Einzelpositionen ein von 100 % abweichender Gesamtwert ergeben.

Historische Wertentwicklung per 31. Dezember 2011



Die Grafik basiert auf eigenen Berechnungen gemäß (BVI-Methode) und veranschaulicht die Wertentwicklung in der Vergangenheit. Zukünftige Ergebnisse können sowohl niedriger als auch höher ausfallen. In der Netto-Wertentwicklung wird ein Ausgabeaufschlag in Höhe von 0,00 Prozent im ersten Betrachtungszeitraum berücksichtigt. Zusätzlich können Wertentwicklung mindernde Depotkosten anfallen. Die Bruttowertentwicklung berücksichtigt die auf Fondsebene anfallenden Kosten (z. B. Verwaltungsvergütung), ohne die auf Kundenebene anfallenden Kosten (z. B. Ausgabeaufschlag und Depotkosten) einzubeziehen.

Historische Wertentwicklung per 31. Dezember 2011

Zeitraum	annualisiert	absolut
Monat	–	1,2 %
seit Jahresbeginn	–	–8,8 %
1 Jahr	–8,8 %	–8,8 %
3 Jahre	8,3 %	26,9 %
5 Jahre	–5,3 %	–23,9 %
10 Jahre	–0,3 %	–3,3 %
seit Auflegung	2,8 %	48,9 %
Kalenderjahr 2010	11,2 %	–
Kalenderjahr 2009	25,2 %	–
Kalenderjahr 2008	–42,2 %	–

Annualisiert: Durchschnittliche jährliche Wertentwicklung nach BVI-Methode. Absolut: Wertentwicklungsbe-rechnung gesamt. Zukünftige Ergebnisse können sowohl niedriger als auch höher ausfallen.

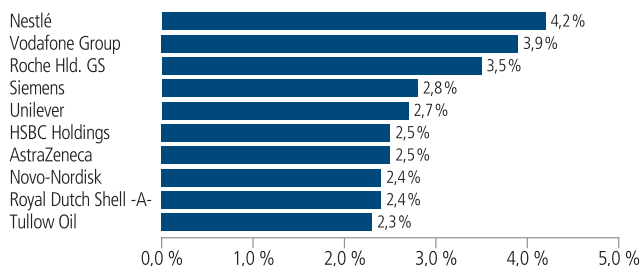
LIGA-Pax-Aktien-Union

Internationaler Aktienfonds mit Schwerpunkt Europa

Stand: 31. Dezember 2011

Rücknahmepreis in EUR	26,27
Fondsvermögen in Mio. EUR	120
Fondsstruktur	
Aktien/Aktienzertifikate	97,0 %
Liquidität ²	3,0 %

Größte zehn Aktienwerte



Indexierte Wertentwicklung der letzten fünf Jahre



Abbildungszeitraum 31.12.2006 bis 31.12.2011. Die Grafik zur Wertentwicklung basiert auf eigenen Berechnungen gemäß BVI-Methode. Die Grafik veranschaulicht die Wertentwicklung in der Vergangenheit. Zukünftige Ergebnisse können sowohl niedriger als auch höher ausfallen.

LIGA-Pax-Aktien-Union

Fondsfarbe ¹ :	gelb
WKN / ISIN:	975021 / DE0009750216
Auflegungsdatum:	5. Mai 1997
Geschäftsjahr:	1. April - 31. März
Ausgabeaufschlag:	0,00 %
Verwaltungsvergütung ³ :	zzt. 1,30 % p.a., maximal 1,50 % p.a.
Gesamtkostenquote (TER) ^{4, 5} :	1,44 %
Fondswährung:	EUR
Verfügbarkeit:	grundsätzlich bewertungstäglich
Möglichkeiten der Fondsverwahrung:	UnionDepot / UnionEuroDepot / Bankdepot
Ertragsverwendung:	ausschüttend jährlich im Mai
Depotbank:	DZ BANK AG, Deutsche Zentral-Genossenschaftsbank, Frankfurt am Main
Fondsgesellschaft:	Union Investment Privatfonds GmbH
Ansparpläne bei Verwahrung in einem Depot der Union Investment:	Ab 50 Euro pro Rate möglich. Ihre Bank erhält zu Lasten von Union Investment einmalig eine Erfolgsbonifikation in Höhe von 23,33 Euro pro Ansparplan. Dies gilt dann, wenn das geplante Absatzvolumen erreicht wurde, was in der Vergangenheit regelmäßig der Fall war.

¹ Die Risikoklassifizierung von Union Investment basiert auf verbundeinheitlichen Risikoprofilen. So lassen sich Union Investment-Fonds in ihrer Risikoklasse direkt mit anderen Wertpapieren der genossenschaftlichen Finanz-Gruppe vergleichen. Für Zwecke dieser Information wird die Risikoklasse einer Farbe zugewiesen. Regelmäßige Sparpläne dieses Fonds werden für den Zeitraum der Ansparphase im Vergleich zu einer Einmalanlage generell um eine Risikoklasse niedriger eingestuft. Die Risikofarbe rot wird bei Fonds vergeben, die ein sehr hohes Risiko bis hin zum möglichen vollständigen Kapitalverzehr aufweisen. Unabhängig von dieser Risikoklassifizierung wird in den wesentlichen Anlegerinformationen (wAI) ein gesetzlich vorgeschriebener Risikoindikator ausgewiesen. Dieser beruht auf einer Volatilitätsbetrachtung (Messung der Fondpreisschwankungen). Der LIGA-Pax-Aktien-Union hat üblicherweise einen Risikoindikator von bis zu 6 in den wesentlichen Anlegerinformationen (wAI). Beide Systeme sind nicht identisch und können somit nicht direkt miteinander verglichen werden. Ausführliche Informationen zur Risikoklasse entnehmen Sie bitte dem Verkaufsprospekt.

² Liquiditätsausweis unter Einrechnung von Termingeldern, Margin-Positionen und allgemeinen Forderungen und Verbindlichkeiten.

³ Bei der Berechnung der Wertentwicklung des Fonds berücksichtigt.

⁴ Die Gesamtkostenquote eines Fonds (TER) ist in den Wohlverhaltensregeln des BVI geregelt. Sie drückt die Summe der Kosten und Gebühren eines Fonds als Prozentsatz des durchschnittlichen Fondsvolumens innerhalb des jeweils letzten Geschäftsjahres aus.

⁵ Für den LIGA-Pax-Aktien-Union wurde im Berichtszeitraum kein Ausgabeaufschlag erhoben, die Vertriebskosten wurden aus der Verwaltungsvergütung entnommen.

LIGA-Pax-Aktien-Union

Internationaler Aktienfonds mit Schwerpunkt Europa

Der richtige Fonds für Sie?!



Der Fonds eignet sich, wenn Sie ...

- ...die Chancen einer Aktienanlage nutzen wollen.
- ...Ihr Kapital langfristig anlegen möchten.
- ...für größere Ertragschancen auch erhöhte Risiken in Kauf nehmen.



Der Fonds eignet sich nicht, wenn Sie ...

- ...keine Wertschwankungen akzeptieren.
- ...Ihr Kapital kurzfristig anlegen möchten.
- ...ausschließlich in sicherheitsorientierte Anlagen investieren möchten.



Die Chancen im Einzelnen:

- Teilnahme an den Kurssteigerungen der europäischen und internationalen Aktienmärkte.
- Risikostreuung durch die Vielzahl von Einzeltiteln.
- Professionelles Aktienfondsmanagement.



Die Risiken im Einzelnen:

- Risiko marktbedingter Kursschwankungen, Ertragsrisiko sowie Wechselkursrisiko.
- Risiko des Anteilwertrückganges wegen Zahlungsverzug/ -unfähigkeit einzelner Aussteller bzw. Vertragspartner.
- Erhöhte Kursschwankungen durch Konzentration des Risikos auf spezifische Länder und Regionen (politische und wirtschaftliche Einflüsse) möglich.
- Der Fondsanteilswert weist aufgrund der Zusammensetzung des Fonds und/oder der für die Fondsverwaltung verwendeten Techniken ein erhöhtes Kursschwankungsrisiko auf.

Rechtlicher Hinweis

Diese Produktinformation stellt keine Handlungsempfehlung dar und ersetzt nicht die individuelle Anlageberatung durch eine Bank/ einen Vertriebspartner sowie den fachkundigen steuerlichen oder rechtlichen Rat.

Ausführliche produktspezifische Informationen, insbesondere zu den Anlagezielen, den Anlagegrundsätzen/ der Anlagestrategie, dem Risikoprofil des Fonds und den Risikohinweisen sind im Verkaufsprospekt dargestellt. Der Verkaufsprospekt enthält auch die für das Rechtsverhältnis der Kapitalanlagegesellschaft zu dem Anleger allein maßgeblichen Vertragsbedingungen. Der Verkaufsprospekt, die Vertragsbedingungen, die wesentlichen Anlegerinformationen und der letzte veröffentlichte Jahres- und Halbjahresbericht können kostenlos in deutscher Sprache von der Union Investment Privatfonds GmbH, Wiesenhüttenstraße 10, 60329 Frankfurt am Main und über die unten angegebene Kontaktmöglichkeit bezogen werden. Über diese Kontaktmöglichkeit sind auch Informationen zur Wohlverhaltensrichtlinie des BVI erhältlich.

Die Grafiken und Angaben von Wertentwicklungen veranschaulichen die Entwicklung in der Vergangenheit. Vergangenheitsbezogene Informationen sind kein verlässlicher Indikator für die künftige Wertentwicklung. Der zukünftige Anteilwert des Produkts kann gegenüber dem Erwerbszeitpunkt steigen oder fallen.

Die Gültigkeit der hier abgebildeten Informationen, Daten und Meinungsäußerungen ist auf den Zeitpunkt der Erstellung dieser Produktinformation beschränkt. Aktuelle Entwicklungen der Märkte, gesetzlicher Bestimmungen oder anderer wesentlicher Umstände können dazu führen, dass die hier dargestellten Informationen, Daten und Meinungsäußerungen gegebenenfalls auch kurzfristig ganz oder teilweise überholt sind.

Diese Produktinformation wurde von der Union Investment Privatfonds GmbH mit Sorgfalt entworfen und hergestellt, dennoch übernimmt die Union Investment keine Gewähr für die Aktualität, Richtigkeit und Vollständigkeit.

Union Investment übernimmt keine Haftung für etwaige Schäden oder Verluste, die direkt oder indirekt aus der Verteilung oder der Verwendung dieser Produktinformation oder seiner Inhalte entstehen.

Kontaktmöglichkeit: Union Investment Privatfonds GmbH, Wiesenhüttenstraße 10, 60329 Frankfurt am Main, Telefon 069 58998-6060, Telefax 069 58998-9000, service@union-investment.de, www.union-investment.de.