

UniDoubleChance

Internationale Aktien (Long- und Short-Investments)

Risikoklasse: ■ geringes Risiko ■ mäßiges Risiko ■ erhöhtes Risiko ✗ hohes Risiko ■ sehr hohes Risiko¹

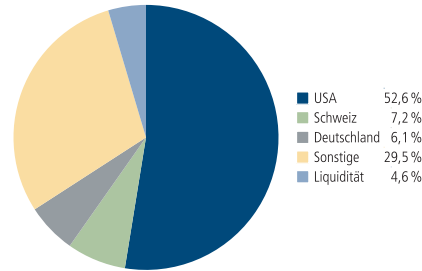
Anlagestrategie

Der UniDoubleChance investiert sowohl in Bullen- als auch in Bärenaktien. Das Besondere: Auch Bärenaktien – also Papiere mit fallenden Kursen – können einen realen Mehrwert für das Portfolio generieren. Der Fonds kann somit konsequent Chancen nutzen, die sich sowohl auf der Long- als auch auf der Short-Seite bieten.

Empfohlene Anlagedauer

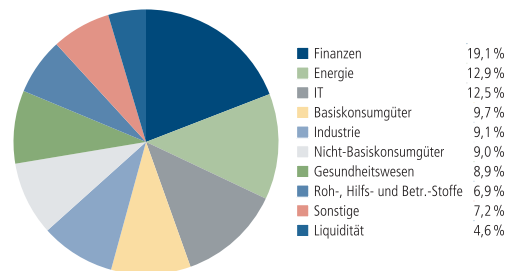
Der Fonds eignet sich langfristig sowohl zur Depotbeimischung als auch zur gezielten Nutzung von Marktchancen.

Aktien/Aktienzertifikate nach Ländern



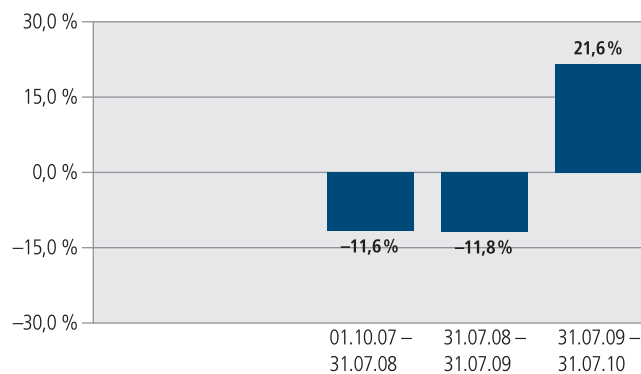
Aufgrund von Rundungen kann sich bei der Addition von Einzelpositionen ein von 100 % abweichender Gesamtwert ergeben.

Aktien/Aktienzertifikate nach Branchen



Aufgrund von Rundungen kann sich bei der Addition von Einzelpositionen ein von 100 % abweichender Gesamtwert ergeben.

Historische Wertentwicklung per 31. Juli 2010



Die Grafik zur Wertentwicklung basiert auf eigenen Berechnungen gemäß BVI-Methode. Die Grafik veranschaulicht die Wertentwicklung in der Vergangenheit. Zukünftige Ergebnisse können sowohl niedriger als auch höher ausfallen.

Historische Wertentwicklung per 31. Juli 2010

Zeitraum	annualisiert	absolut
Monat	–	2,8 %
seit Jahresbeginn	–	8,9 %
1 Jahr	21,6 %	21,6 %
3 Jahre	–	–
5 Jahre	–	–
10 Jahre	–	–
seit Auflegung	-1,9 %	-5,3 %
Kalenderjahr 2009	33,0 %	–
Kalenderjahr 2008	-43,3 %	–
Kalenderjahr 2007	–	–

Annualisiert: Durchschnittliche jährliche Wertentwicklung nach BVI-Methode. Absolut: Wertentwicklungsbeziehung gesamt. Zukünftige Ergebnisse können sowohl niedriger als auch höher ausfallen.

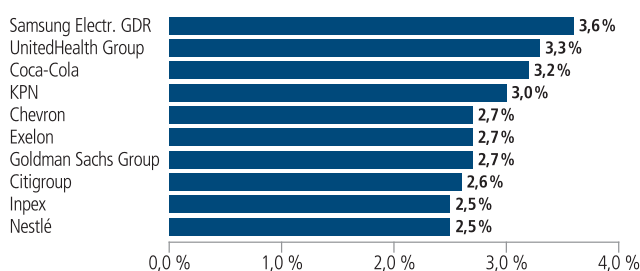
UniDoubleChance

Internationale Aktien (Long- und Short-Investments)

Stand: 31. Juli 2010

Rücknahmepreis in EUR	40,33
Fondsvermögen in Mio. EUR	3
Fondsstruktur	
Aktien/Aktienzertifikate	95,4 %
Liquidität ²	4,6 %

Größte zehn Aktienwerte



Indexierte Wertentwicklung seit Auflegung



Abbildungszeitraum 01.10.2007 bis 31.07.2010. Die Grafik zur Wertentwicklung basiert auf eigenen Berechnungen gemäß BVI-Methode. Die Grafik veranschaulicht die Wertentwicklung in der Vergangenheit. Zukünftige Ergebnisse können sowohl niedriger als auch höher ausfallen.

UniDoubleChance

Fondsfarbe ¹ :	orange
WKN / ISIN:	A0MWN6 / LU0317819810
Auflegungsdatum:	1. Oktober 2007
Geschäftsjahr:	1. Oktober - 30. September
Ausgabeaufschlag:	5,0 % vom Anteilwert. Von dem Ausgabeaufschlag erhält Ihre Bank bis zu 100 %.
Verwaltungsvergütung ⁴ :	zzt. 1,55 % p.a., maximal 2,00 % p.a. Von der Verwaltungsvergütung erhält Ihre Bank bis zu 35 %.
Gesamtkostenquote (TER) ⁵ :	2,32 %
Erfolgsabhängige Vergütung ⁶ :	1,00 %
Fondswährung:	EUR
Verfügbarkeit:	grundsätzlich börsentäglich
Effektive Stücke:	nein
Möglichkeiten der Fondsverwahrung:	UnionDepot / UnionEuroDepot / UnionSchweizDepot / Bankdepot
Ertragsverwendung:	ausschüttend Mitte November
Depotbank:	WGZ Bank Luxembourg S.A., Luxemburg
Fondsgesellschaft:	Union Investment Luxembourg S.A.
Mindestanlage ⁷ :	keine

¹ Die Risikoklassifizierung von Union Investment basiert auf verbundeinheitlichen Risikoprofilen. So lassen sich Union Investment-Fonds in ihrer Risikoklasse direkt mit anderen Wertpapieranlagen im Verbund vergleichen. Für Zwecke dieser Information wird die Risikoklasse einer Farbe zugewiesen. Ausführliche Informationen zur Risikoklasse entnehmen Sie bitte dem ausführlichen Verkaufsprospekt. Langfristige Ansparpläne in Union Investment-Fonds sind dabei immer eine Risikoklasse niedriger eingestuft als entsprechende Einmalanlagen. Die Risikofarbe rot wird bei Fonds vergeben, die ein sehr hohes Risiko bis hin zum möglichen vollständigen Kapitalverzehr aufweisen.

² Liquiditätsausweis unter Einrechnung von Termingeldern, Margin-Positionen und allgemeinen Forderungen und Verbindlichkeiten.

³ Stichtagsbezogen auf das gesamte Rentenvermögen mit Kasse und Rentenderivaten sowie Durchschau auf Anlagen eines Zielfonds soweit technisch möglich. In die Berechnung der Kennzahl gehen alle Finanzinstrumente mit einer auf maximal 20 Prozent gekappten Rendite der Rentenanlagen ein. Mit dieser Vorgehensweise wird vermieden, dass rechnerische Extremwerte von gering gewichteten Anlagen im Sondervermögen maßgebliche Auswirkungen auf die Renditekennzahl haben. Aussagen zur Höhe der Ertragsausschüttung, zu Risiken bzw. der zukünftigen Wertentwicklung können daraus nicht abgeleitet werden.

⁴ Bei der Berechnung der Wertentwicklung des Fonds berücksichtigt.

⁵ Die Gesamtkostenquote eines Fonds (TER) ist in den Wohlverhaltensregeln des BVI geregelt. Sie drückt die Summe der Kosten und Gebühren eines Fonds als Prozentsatz des durchschnittlichen Fondsvolumens innerhalb des jeweils letzten Geschäftsjahres aus.

⁶ Die erfolgsabhängige Vergütung beträgt bis zu einem Viertel des Betrages, um den die Anteilwertentwicklung (kostenbereinigt) die Entwicklung der Bemessungsgrundlage übersteigt. Sofern für das abgelaufenen Geschäftsjahr eine solche erfolgsabhängige Vergütung angefallen ist, wird diese auch im entsprechenden Jahresbericht ausgewiesen, dabei können Geschäftsjahr und Vergleichsperiode voneinander abweichen.

⁷ Ergänzend gelten die Bedingungen des jeweiligen Verwahrortes.

878-201007-001

UniDoubleChance

Internationale Aktien (Long- und Short-Investments)

Der richtige Fonds für Sie?!



Der Fonds eignet sich, wenn Sie ...

- ... von steigenden und fallenden Aktienkursen profitieren möchten.
- ... in einen innovativen Fonds investieren möchten, mit intensiver Einzeltitelselektion und der Möglichkeit, Short-Strukturen einzusetzen.
- ... für größere Ertragschancen auch hohe Risiken in Kauf nehmen.
- ... Ihr Geld langfristig anlegen möchten.



Der Fonds eignet sich nicht, wenn Sie ...

- ... einen sicheren Ertrag anstreben.
- ... keine hohen Wertschwankungen akzeptieren.
- ... Ihr Kapital kurzfristig anlegen möchten



Die Chancen im Einzelnen:

- Nutzung des Know-hows unseres Fondsmanagements.
- Verbessertes Chancenpotenzial im Vergleich zu Standard-Aktiefonds.
- Chance auf positive Ergebnisbeiträge aus sich negativ entwickelnden Aktien.
- Intensives Research (insb. im Bereich der Small- und Mid-Caps) zur Generierung von "Long-" und "Short-Ideen".



Die Risiken im Einzelnen:

- Risiko marktbedingter Kursschwankungen sowie Ertragsrisiko.
- Risiko des Anteilwertrückganges wegen Zahlungsverzug/ -unfähigkeit einzelner Aussteller bzw. Vertragspartner.
- Wechselkursrisiko.
- Erhöhte Kursschwankungen und Verlustrisiken bei Anlage in Schwellenländer möglich.
- Aufgrund des Einsatzes von Finanzinstrumenten und/oder bestimmter Techniken kann sich das Portfolio konzeptionell marktgegenläufig verhalten.
- Der Fondsanteilswert weist aufgrund der Zusammensetzung des Fonds (z.B. Derivate) und/oder der für die Fondsverwaltung verwendeten Techniken (z.B. Hebelwirkung) ein erhöhtes Kursschwankungsrisiko auf.

UniDoubleChance

Internationale Aktien (Long- und Short-Investments)

Rechtlicher Hinweis

Diese Produktinformation stellt keine Handlungsempfehlung dar und ersetzt nicht die individuelle Anlageberatung durch eine Bank/ einen Vertriebspartner sowie den fachkundigen steuerlichen oder rechtlichen Rat.

Ausführliche produktspezifische Informationen, insbesondere zu den Anlagezielen, den Anlagegrundsätzen/ der Anlagestrategie, dem Risikoprofil des Fonds und den Risikohinweisen sind im jeweiligen Verkaufsprospekt dargestellt. Der ausführliche Verkaufsprospekt enthält auch die Vertragsbedingungen. Der ausführliche sowie der vereinfachte Verkaufsprospekt (soweit zu erstellen) und der letzte veröffentlichte Jahres- und Halbjahresbericht kann kostenlos von der Union Investment Luxembourg S.A., 308, route d'Esch, L-1471 Luxemburg und über die unten angegebene Kontaktmöglichkeit bezogen werden. Diese Dokumente bilden die allein verbindliche Grundlage für den Kauf der Fonds. Über diese Kontaktmöglichkeit sind auch Informationen zur Wohlverhaltensrichtlinie des BVI erhältlich.

Die Grafiken und Angaben von Wertentwicklungen veranschaulichen die Entwicklung in der Vergangenheit. Vergangenheitsbezogene Informationen sind kein verlässlicher Indikator für die künftige Wertentwicklung. Der zukünftige Anteilwert des Produkts kann gegenüber dem Erwerbszeitpunkt steigen oder fallen.

Die Gültigkeit der hier abgebildeten Informationen, Daten und Meinungsäußerungen ist auf den Zeitpunkt der Erstellung dieser Produktinformation beschränkt. Aktuelle Entwicklungen der Märkte, gesetzlicher Bestimmungen oder anderer wesentlicher Umstände können dazu führen, dass die hier dargestellten Informationen, Daten und Meinungsäußerungen gegebenenfalls auch kurzfristig ganz oder teilweise überholt sind.

Diese Produktinformation wurde von der Union Investment Luxembourg S.A. mit Sorgfalt entworfen und hergestellt, dennoch übernimmt die Union Investment keine Gewähr für die Aktualität, Richtigkeit und Vollständigkeit.

Union Investment übernimmt keine Haftung für etwaige Schäden oder Verluste, die direkt oder indirekt aus der Verteilung oder der Verwendung dieser Produktinformation oder seiner Inhalte entstehen.

Kontaktmöglichkeit: Union Investment Privatfonds GmbH, Wiesenhüttenstraße 10, 60329 Frankfurt am Main, **Telefon 0180 3 959501**, 0,09 EUR/Min. aus deutschem Festnetz, max. 0,42 EUR/Min. aus deutschen Mobilfunknetzen. **Telefax 0180 3 959505**, 0,09 EUR/Min. aus deutschem Festnetz, max. 0,42 EUR/Min. aus deutschen Mobilfunknetzen. www.union-investment.de, service@union-investment.de.

878-201007-001