



*B-Bewertung im FERI-Rating, Stand: März 2012

UniNachhaltig Aktien Global

Globaler Aktienfonds mit Nachhaltigkeits-Konzept

Risikoklasse:¹ ■ geringes Risiko ■ mäßiges Risiko ✗ erhöhtes Risiko ■ hohes Risiko ■ sehr hohes Risiko
 Indikator wAI:¹ ■ bis 2 ■ bis 4 ✗ bis 6 ■ bis 7

Profil des typischen Anlegers

Konservativ Risikoscheu **Risikobereit** Spekulativ Hoch spekulativ

Der UniNachhaltig Aktien Global ist in die Risikoklasse gelb eingestuft. Damit eignet sich der Fonds für risikobereite Anleger, die erhöhte Risiken akzeptieren.

Haltedauerempfehlung in Jahren



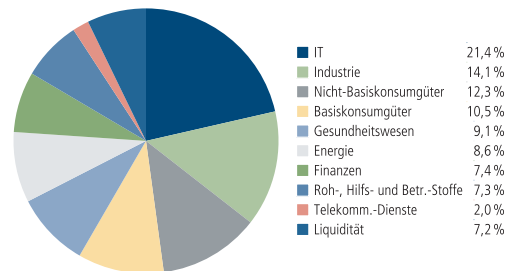
Der Fonds eignet sich für Kunden mit einem Anlagehorizont von 6 Jahren und länger.

Anlagestrategie

Der Fonds investiert weltweit in Aktien von Unternehmen, die einem klar definierten Anforderungskatalog entsprechen müssen. Die Unternehmen durchlaufen ein mehrstufiges Auswahlverfahren. Im Zentrum des Verfahrens steht die **Umwelt- und Sozialanalyse** sowie die **Analyse im Hinblick auf ethische und verantwortungsvolle Unternehmensführung**. Zunächst stellen strenge Ausschlusskriterien die wichtigste Hürde für Unternehmen dar. Dabei werden Unternehmen grundsätzlich ausgeschlossen, die etwa Kinderarbeit zulassen, Menschenrechte verletzen, Rüstungsgüter, Alkoholika oder Tabakwaren signifikant produzieren oder Glücksspiele anbieten. Im zweiten Schritt erfolgt ein Nachhaltigkeitsresearch durch Union Investment sowie eine Analyse nach dem Best-in-Class-Ansatz, um diejenigen Wertpapieranbieter zu ermitteln, die das Nachhaltigkeitskonzept am besten in ihrem Bereich umsetzen. Aus dem verbleibenden Anlageuniversum wählt das Fondsmanagement Einzeltitel nach der Renditechance aus.

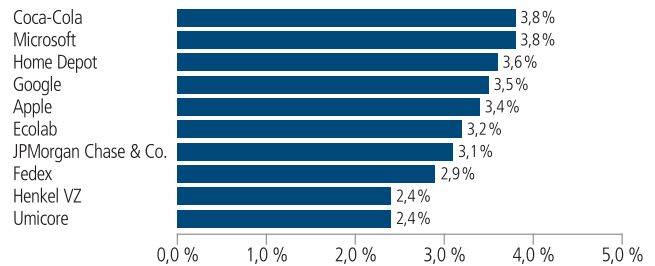
Daher bietet der Fonds UniNachhaltig Aktien Global eine interessante Anlagemöglichkeit für diejenigen Anleger, die nachhaltige, sowie soziale Verantwortung wahrnehmen wollen, ohne dabei auf die Chance einer attraktiven Rendite zu verzichten.

Aktien/Aktienzertifikate nach Branchen

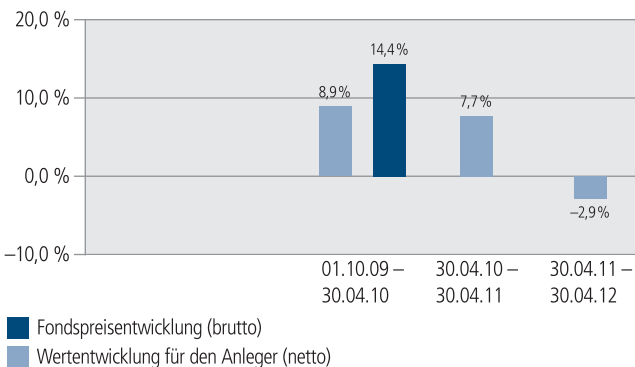


Aufgrund von Rundungen kann sich bei der Addition von Einzelpositionen ein von 100 % abweichender Gesamtwert ergeben.

Größte zehn Aktienwerte



Historische Wertentwicklung per 30. April 2012



Die Grafik basiert auf eigenen Berechnungen gemäß (BVI-Methode) und veranschaulicht die Wertentwicklung in der Vergangenheit. Zukünftige Ergebnisse können sowohl niedriger als auch höher ausfallen. In der Netto-Wertentwicklung wird ein Ausgabeaufschlag in Höhe von 5,0 Prozent im ersten Betrachtungszeitraum berücksichtigt. Zusätzlich können Wertentwicklung mindernde Depotkosten anfallen. Die Bruttowertentwicklung berücksichtigt die auf Fondsebene anfallenden Kosten (z. B. Verwaltungsvergütung), ohne die auf Kundenebene anfallenden Kosten (z. B. Ausgabeaufschlag und Depotkosten) einzubeziehen.

Historische Wertentwicklung per 30. April 2012

Zeitraum	annualisiert	absolut
Monat	–	–1,4 %
seit Jahresbeginn	–	9,6 %
1 Jahr	–2,9 %	–2,9 %
3 Jahre	–	–
5 Jahre	–	–
10 Jahre	–	–
seit Auflegung	7,2 %	19,6 %
Kalenderjahr 2011	–13,3 %	–
Kalenderjahr 2010	19,4 %	–
Kalenderjahr 2009	–	–

Annualisiert: Durchschnittliche jährliche Wertentwicklung nach BVI-Methode. Absolut: Wertentwicklungsbeziehung gesamt. Zukünftige Ergebnisse können sowohl niedriger als auch höher ausfallen.

UniNachhaltig Aktien Global

Globaler Aktienfonds mit Nachhaltigkeits-Konzept

Stand: 30. April 2012

Rücknahmepreis in EUR	51,12
Fondsvermögen in Mio. EUR	6
Fondsstruktur	
Aktien/Aktienzertifikate	92,8 %
Liquidität ²	7,2 %

Indexierte Wertentwicklung seit Auflegung



Abbildungszeitraum 01.10.2009 bis 30.04.2012. Die Grafik zur Wertentwicklung basiert auf eigenen Berechnungen gemäß BVI-Methode. Die Grafik veranschaulicht die Wertentwicklung in der Vergangenheit. Zukünftige Ergebnisse können sowohl niedriger als auch höher ausfallen.

UniNachhaltig Aktien Global

Fondsfarbe ¹ :	gelb
WKN / ISIN:	A0M80G / DE000A0M80G4
Auflegungsdatum:	1. Oktober 2009
Geschäftsjahr:	1. Oktober - 30. September
Erstes Geschäftsjahr:	01.10.09 – 30.09.10
Ausgabeaufschlag ³ :	5,0 % vom Anteilwert. Von dem Ausgabeaufschlag erhält Ihre Bank abhängig von ihrem Vertriebsstatus bei der Fondsgesellschaft einmalig 90% bis 100 %.
Verwaltungsvergütung ^{3, 4} :	zzt. 1,20 % p.a., maximal 1,75 % p.a. Von der Verwaltungsvergütung erhält Ihre Bank abhängig von ihrem Vertriebsstatus bei der Fondsgesellschaft 25% bis 35 %.
Gesamtkostenquote (TER) ⁵ :	2,18 %
Erfolgsabhängige Vergütung ⁶ :	0,00 %
Fondswährung:	EUR
Verfügbarkeit:	grundsätzlich bewertungstäglich
Möglichkeiten der Fondsverwahrung:	UnionDepot / UnionEuroDepot / Bankdepot
Ertragsverwendung:	ausschüttend Mitte November
Depotbank:	DZ BANK AG, Deutsche Zentral-Genossenschaftsbank, Frankfurt am Main
Fondsgesellschaft:	Union Investment Privatfonds GmbH
Ansparpläne bei Verwahrung in einem Depot der Union Investment:	Ab 50 Euro pro Rate möglich. Ihre Bank erhält zu Lasten von Union Investment einmalig eine Erfolgsbonifikation in Höhe von 23,33 Euro pro Ansparplan. Dies gilt dann, wenn das geplante Absatzvolumen erreicht wurde, was in der Vergangenheit regelmäßig der Fall war.

¹ Die Risikoklassifizierung von Union Investment basiert auf verbundeinheitlichen Risikoprofilen. So lassen sich Union Investment-Fonds in ihrer Risikoklasse direkt mit anderen Wertpapieren der genossenschaftlichen Finanz-Gruppe vergleichen. Für Zwecke dieser Information wird die Risikoklasse einer Farbe zugewiesen. Regelmäßige Sparpläne dieses Fonds werden für den Zeitraum der Ansparphase im Vergleich zu einer Einmalanlage generell um eine Risikoklasse niedriger eingestuft. Die Risikofarbe rot wird bei Fonds vergeben, die ein sehr hohes Risiko bis hin zum möglichen vollständigen Kapitalverzehr aufweisen. Unabhängig von dieser Risikoklassifizierung wird in den wesentlichen Anlegerinformationen (wAI) ein gesetzlich vorgeschriebener Risikoindikator ausgewiesen. Dieser beruht auf einer Volatilitätsbetrachtung (Messung der Fondpreisschwankungen). Der UniNachhaltig Aktien Global hat üblicherweise einen Risikoindikator von bis zu 6 in den wesentlichen Anlegerinformationen (wAI). Beide Systeme sind nicht identisch und können somit nicht direkt miteinander verglichen werden. Ausführliche Informationen zur Risikoklasse entnehmen Sie bitte dem Verkaufsprospekt.

² Liquiditätsausweis unter Einrechnung von Termingeldern, Margin-Positionen und allgemeinen Forderungen und Verbindlichkeiten.

³ In Abhängigkeit vom Vertriebsverfolg der Bank bei der Vermittlung von Fondsanteilen der Union Investment Gruppe kann sich der Vertriebsstatus der Bank während der Haltedauer ab dem Folgejahr kalenderjährlich innerhalb der genannten Bandbreiten ändern.

⁴ Bei der Berechnung der Wertentwicklung des Fonds berücksichtigt.

⁵ Die Gesamtkostenquote eines Fonds (TER) ist in den Wohlverhaltensregeln des BVI geregelt. Sie drückt die Summe der Kosten und Gebühren eines Fonds als Prozentsatz des durchschnittlichen Fondsvolumens innerhalb des jeweils letzten Geschäftsjahres aus.

⁶ Die erfolgsabhängige Vergütung beträgt bis zu einem Viertel des Betrages, um den die Anteilwertentwicklung (kostenbereinigt) die Entwicklung der Bemessungsgrundlage übersteigt. Sofern für das abgelaufene Geschäftsjahr eine solche erfolgsabhängige Vergütung angefallen ist, wird diese auch im entsprechenden Jahresbericht ausgewiesen, dabei können Geschäftsjahr und Vergleichsperiode voneinander abweichen.

UniNachhaltig Aktien Global

Globaler Aktienfonds mit Nachhaltigkeits-Konzept

Der richtige Fonds für Sie?!



Der Fonds eignet sich, wenn Sie ...

- ... die Chancen einer Anlage in internationale, nachhaltige Unternehmen nutzen möchten.
- ... für tendenziell erhöhte Ertragschancen auch erhöhte Wertschwankungen in Kauf nehmen.
- ... Ihr Kapital langfristig anlegen möchten.



Der Fonds eignet sich nicht, wenn Sie ...

- ... keine erhöhten Wertschwankungen akzeptieren.
- ... einen sicheren Ertrag anstreben.
- ... Ihr Kapital kurzfristig anlegen möchten.
- ... nicht nach den von der Union Investment festgelegten Nachhaltigkeitskriterien anlegen möchten.



Die Chancen im Einzelnen:

- Teilnahme an den Kurssteigerungen der internationalen Aktienmärkten
- Möglichkeit einer nachhaltigen Geldanlage
- Breite Risikostreuung des Anlagekapitals in eine Vielzahl von Aktien unter der Berücksichtigung der ökonomischen, ökologischen und sozialen Kriterien
- Professionelles Fondsmanagement



Die Risiken im Einzelnen:

- Risiko marktbedingter Kursschwankungen, Ertragsrisiko sowie Wechselkursrisiko.
- Risiko des Anteilwertrückganges wegen Zahlungsverzug/ -unfähigkeit einzelner Aussteller bzw. Vertragspartner.
- Die individuelle Ethikvorstellung eines Anlegers kann von der Anlagepolitik abweichen
- Der Fondsanteilswert weist aufgrund der Zusammensetzung des Fonds und/oder der für die Fondsverwaltung verwendeten Techniken ein erhöhtes Kursschwankungsrisiko auf.

Rechtlicher Hinweis

Diese Produktinformation stellt keine Handlungsempfehlung dar und ersetzt nicht die individuelle Anlageberatung durch eine Bank/ einen Vertriebspartner sowie den fachkundigen steuerlichen oder rechtlichen Rat.

Ausführliche produktspezifische Informationen, insbesondere zu den Anlagezielen, den Anlagegrundsätzen/ der Anlagestrategie, dem Risikoprofil des Fonds und den Risikohinweisen sind im Verkaufsprospekt dargestellt. Der Verkaufsprospekt enthält auch die für das Rechtsverhältnis der Kapitalanlagegesellschaft zu dem Anleger allein maßgeblichen Vertragsbedingungen. Der Verkaufsprospekt, die Vertragsbedingungen, die wesentlichen Anlegerinformationen und der letzte veröffentlichte Jahres- und Halbjahresbericht können kostenlos in deutscher Sprache von der Union Investment Privatfonds GmbH, Wiesenhüttenstraße 10, 60329 Frankfurt am Main und über die unten angegebene Kontaktmöglichkeit bezogen werden. Über diese Kontaktmöglichkeit sind auch Informationen zur Wohlverhaltensrichtlinie des BVI erhältlich.

Die Grafiken und Angaben von Wertentwicklungen veranschaulichen die Entwicklung in der Vergangenheit. Vergangenheitsbezogene Informationen sind kein verlässlicher Indikator für die künftige Wertentwicklung. Der zukünftige Anteilwert des Produkts kann gegenüber dem Erwerbszeitpunkt steigen oder fallen.

Die Gültigkeit der hier abgebildeten Informationen, Daten und Meinungsäußerungen ist auf den Zeitpunkt der Erstellung dieser Produktinformation beschränkt. Aktuelle Entwicklungen der Märkte, gesetzlicher Bestimmungen oder anderer wesentlicher Umstände können dazu führen, dass die hier dargestellten Informationen, Daten und Meinungsäußerungen gegebenenfalls auch kurzfristig ganz oder teilweise überholt sind.

Diese Produktinformation wurde von der Union Investment Privatfonds GmbH mit Sorgfalt entworfen und hergestellt, dennoch übernimmt die Union Investment keine Gewähr für die Aktualität, Richtigkeit und Vollständigkeit.

Union Investment übernimmt keine Haftung für etwaige Schäden oder Verluste, die direkt oder indirekt aus der Verteilung oder der Verwendung dieser Produktinformation oder seiner Inhalte entstehen.

Kontaktmöglichkeit: Union Investment Privatfonds GmbH, Wiesenhüttenstraße 10, 60329 Frankfurt am Main, Telefon 069 58998-6060, Telefax 069 58998-9000, service@union-investment.de, www.union-investment.de.