

UniProInvest: Aktien A'

Mischfonds mit Aktien und abnehmendem Rentenanteil

Risikoklasse:² ■ geringes Risiko ■ mäßiges Risiko ✗ erhöhtes Risiko ■ hohes Risiko ■ sehr hohes Risiko
 Indikator wAI:² ■ bis 2 ■ bis 4 ✗ bis 6 ■ bis 7

Profil des typischen Anlegers

Konservativ Risikoscheu **Risikobereit** Spekulativ Hoch spekulativ

Der UniProInvest: Aktien A ist in die Risikoklasse gelb eingestuft. Damit eignet sich der Fonds für risikobereite Anleger, die erhöhte Risiken akzeptieren.

Haltedauerempfehlung in Jahren



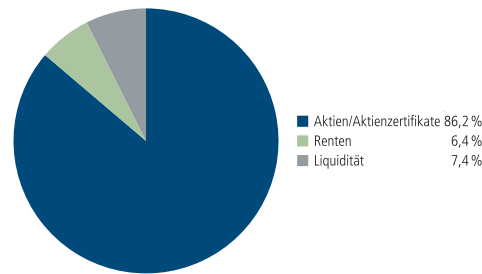
Der Fonds eignet sich für Kunden mit einem Anlagehorizont von 5 Jahren und länger.

Anlagestrategie

Der UniProInvest: Aktien ermöglicht es Ihnen, stufenweise in internationale Aktien zu investieren und damit Ihr Engagement am Aktienmarkt bewusst langsam auszubauen. Bei Fondsauflegung investierte der UniProInvest: Aktien zunächst 95 Prozent in Renten weltweiter Emittenten in Euro. Der Aktienanteil erhöht sich jährlich um 20 Prozentpunkte, dabei handelt es sich um konstante Erhöhungen von 5 Prozentpunkten pro Quartal. Dementsprechend reduziert sich in gleichen Schritten der Rentenanteil, bis zum 01.10.2012 auf Null. Mittlerweile ist die Anteilsscheinklasse überwiegend in internationale Aktien investiert. Der Rentenanteil des UniProInvest: Aktien besteht überwiegend aus modernen Finanzinstrumenten und ist tendenziell auf die Umschichtungszeitpunkte ausgerichtet.

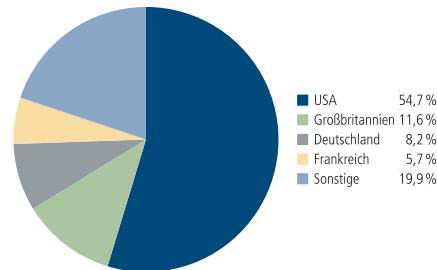
Vorteilhaft ist neben der breiten Streuung der Investitionszeitpunkte in die Aktienwerte auf mehrere Jahre und Quartale auch die Chance, Spitzen auf den Aktienmärkten tendenziell abmildern zu können. D.h. Sie steigen nicht mit dem kompletten Anlagebetrag auf einmal ein.

Fondsstruktur



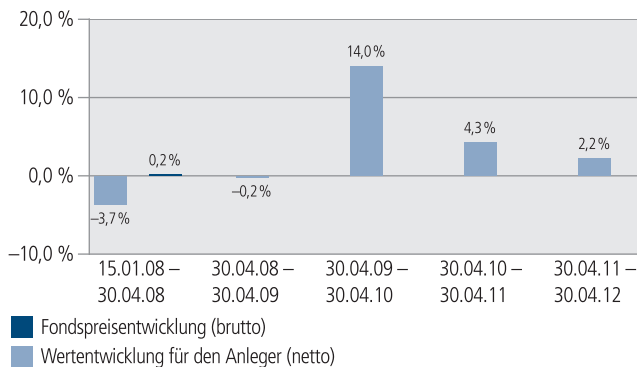
Aufgrund von Rundungen kann sich bei der Addition von Einzelpositionen ein von 100 % abweichender Gesamtwert ergeben.

Aktien/Aktienzertifikate nach Ländern



Aufgrund von Rundungen kann sich bei der Addition von Einzelpositionen ein von 100 % abweichender Gesamtwert ergeben. Durch die synthetische Nachbildung der Rentenanlagen kann die Darstellung der Fondsstruktur gegenüber der Anlagestrategie des Fonds abweichen. Ziel dabei ist es, die Rentenanlagen für den Anleger möglichst steueroptimiert abzubilden.

Historische Wertentwicklung per 30. April 2012



Die Grafik basiert auf eigenen Berechnungen gemäß (BVI-Methode) und veranschaulicht die Wertentwicklung in der Vergangenheit. Zukünftige Ergebnisse können sowohl niedriger als auch höher ausfallen. In der Netto-Wertentwicklung wird ein Ausgabeaufschlag in Höhe von 4,0 Prozent im ersten Betrachtungszeitraum berücksichtigt. Zusätzlich können Wertentwicklung mindernde Depotkosten anfallen. Die Bruttowertentwicklung berücksichtigt die auf Fondsebene anfallenden Kosten (z. B. Verwaltungsvergütung), ohne die auf Kundenebene anfallenden Kosten (z. B. Ausgabeaufschlag und Depotkosten) einzubeziehen.

Historische Wertentwicklung per 30. April 2012

Zeitraum	annualisiert	absolut
Monat	–	-1,7 %
seit Jahresbeginn	–	4,6 %
1 Jahr	2,2 %	2,2 %
3 Jahre	6,7 %	21,6 %
5 Jahre	–	–
10 Jahre	–	–
seit Auflegung	4,6 %	21,5 %
Kalenderjahr 2011	-3,6 %	–
Kalenderjahr 2010	11,3 %	–
Kalenderjahr 2009	11,4 %	–

Annualisiert: Durchschnittliche jährliche Wertentwicklung nach BVI-Methode. Absolut: Wertentwicklungsbeziehung gesamt. Zukünftige Ergebnisse können sowohl niedriger als auch höher ausfallen.

953-201204-001

UniProInvest: Aktien A¹

Mischfonds mit Aktien und abnehmendem Rentenanteil

Stand: 30. April 2012

Rücknahmepreis in EUR	118,73
Fondsvermögen in Mio. EUR	33
Fondsstruktur³	
Aktien/Aktienzertifikate	86,3 %
Renten	6,4 %
Liquidität ⁴	7,4 %
Ø Restlaufzeit ⁵ :	2 Monate
Ø Zinsbindungsdauer ⁶ :	2 Monate
Ø Rendite ⁷ :	1,8 %

Indexierte Wertentwicklung seit Auflegung



Abbildungszeitraum 15.01.2008 bis 30.04.2012. Die Grafik zur Wertentwicklung basiert auf eigenen Berechnungen gemäß BVI-Methode. Die Grafik veranschaulicht die Wertentwicklung in der Vergangenheit. Zukünftige Ergebnisse können sowohl niedriger als auch höher ausfallen.

UniProInvest: Aktien A

Fondsfarbe ² :	gelb
WKN / ISIN:	A0M6KH / LU0328407365
Auflegungsdatum:	15. Januar 2008
Geschäftsjahr:	1. Oktober - 30. September
Ausgabeaufschlag ⁸ :	4,0 % vom Anteilwert. Von dem Ausgabeaufschlag erhält Ihre Bank abhängig von ihrem Vertriebsstatus bei der Fondsgesellschaft einmalig 90% bis 100 %.
Verwaltungsvergütung ^{8,9} :	zzt. 1,20 % p.a., maximal 2,00 % p.a. Von der Verwaltungsvergütung erhält Ihre Bank abhängig von ihrem Vertriebsstatus bei der Fondsgesellschaft 25% bis 35 %.
Gesamtkostenquote (TER) ¹⁰ :	1,36 %
Erfolgsabhängige Vergütung ¹¹ :	0,67 %
Fondswährung:	EUR
Verfügbarkeit:	grundsätzlich bewertungstäglich
Möglichkeiten der Fondsverwahrung:	UnionDepot / UnionEuroDepot / UnionSchweizDepot / Bankdepot
Ertragsverwendung:	ausschüttend Mitte November
Depotbank:	DZ PRIVATBANK S.A., Luxemburg
Fondsgesellschaft:	Union Investment Luxembourg S.A.
Ansparpläne bei Verwahrung in einem Depot der Union Investment:	Ab 50 Euro pro Rate möglich. Ihre Bank erhält zu Lasten von Union Investment einmalig eine Erfolgsbonifikation in Höhe von 23,33 Euro pro Ansparplan. Dies gilt dann, wenn das geplante Absatzvolumen erreicht wurde, was in der Vergangenheit regelmäßig der Fall war.

¹ Diese Produktinformation bezieht sich nicht auf das Sondervermögen UniProInvest: Aktien insgesamt, sondern auf die Anteilscheinklasse UniProInvest: Aktien A mit der ISIN LU0328407365.

² Die Risikoklassifizierung von Union Investment basiert auf verbundeinheitlichen Risikoprofilen. So lassen sich Union Investment-Fonds in ihrer Risikoklasse direkt mit anderen Wertpapieren der genossenschaftlichen Finanz-Gruppe vergleichen. Für Zwecke dieser Information wird die Risikoklasse einer Farbe zugewiesen. Regelmäßige Sparpläne dieses Fonds werden für den Zeitraum der Ansparphase im Vergleich zu einer Einmalanlage generell um eine Risikoklasse niedriger eingestuft. Die Risikofarbe rot wird bei Fonds vergeben, die ein sehr hohes Risiko bis hin zum möglichen vollständigen Kapitalverzehr aufweisen. Unabhängig von dieser Risikoklassifizierung wird in den wesentlichen Anlegerinformationen (wAI) ein gesetzlich vorgeschriebener Risikoindikator ausgewiesen. Dieser beruht auf einer Volatilitätsbetrachtung (Messung der Fondpreisschwankungen). Der UniProInvest: Aktien A hat üblicherweise einen Risikoindikator von bis zu 6 in den wesentlichen Anlegerinformationen (wAI). Beide Systeme sind nicht identisch und können somit nicht direkt miteinander verglichen werden. Ausführliche Informationen zur Risikoklasse entnehmen Sie bitte dem Verkaufsprospekt.

³ Durch die synthetische Nachbildung der Rentenanlagen kann die Darstellung der Fondsstruktur gegenüber der Anlagestrategie des Fonds abweichen. Ziel dabei ist es, die Rentenanlagen für den Anleger möglichst steueroptimiert abzubilden.

⁴ Liquiditätsausweis unter Einrechnung von Termingeldern, Margin-Positionen und allgemeinen Forderungen und Verbindlichkeiten.

⁵ Stichtagsbezogen auf das gesamte Rentenvermögen mit Kasse und Rentenderivaten sowie Durchschau auf Anlagen eines Zielfonds soweit technisch möglich. Bei Instrumenten mit vorzeitigem Kündigungsrecht wird die geschätzte wirtschaftliche Restlaufzeit ausgewiesen.

⁶ Stichtagsbezogen auf das gesamte Rentenvermögen mit Kasse und Rentenderivaten sowie Durchschau auf Anlagen eines Zielfonds soweit technisch möglich.

⁷ Stichtagsbezogen auf das gesamte Rentenvermögen mit Kasse und Rentenderivaten sowie Durchschau auf Anlagen eines Zielfonds soweit technisch möglich. In die Berechnung der Kennzahl gehen alle Finanzinstrumente mit einer auf maximal 20 Prozent gekappten Rendite der Rentenanlagen ein. Mit dieser Vorgehensweise wird vermieden, dass rechnerische Extremwerte von gering gewichteten Anlagen im Sondervermögen maßgebliche Auswirkungen auf die Renditekennzahl haben. Aussagen zur Höhe der Ertragsausschüttung, zu Risiken bzw. der zukünftigen Wertentwicklung können daraus nicht abgeleitet werden.

⁸ In Abhängigkeit vom Vertriebsserfolg der Bank bei der Vermittlung von Fondsanteilen der Union Investment Gruppe kann sich der Vertriebsstatus der Bank während der Haltedauer ab dem Folgejahr kalenderjährlich innerhalb der genannten Bandbreiten ändern.

⁹ Bei der Berechnung der Wertentwicklung des Fonds berücksichtigt.

¹⁰ Die Gesamtkostenquote eines Fonds (TER) ist in den Wohlverhaltensregeln des BVI geregelt. Sie drückt die Summe der Kosten und Gebühren eines Fonds als Prozentsatz des durchschnittlichen Fondsvolumens innerhalb des jeweils letzten Geschäftsjahres aus.

¹¹ Die erfolgsabhängige Vergütung beträgt bis zu einem Viertel des Betrages, um den die Anteilwertentwicklung (kostenbereinigt) die Entwicklung der Bemessungsgrundlage übersteigt. Sofern für das abgelaufene Geschäftsjahr eine solche erfolgsabhängige Vergütung angefallen ist, wird diese auch im entsprechenden Jahresbericht ausgewiesen, dabei können Geschäftsjahr und Vergleichsperiode voneinander abweichen.

UniProInvest: Aktien A'

Mischfonds mit Aktien und abnehmendem Rentenanteil

Der richtige Fonds für Sie?!



Der Fonds eignet sich, wenn Sie ...

- ... die Chancen einer Anlage an internationalen Aktienmärkten nutzen möchten.
- ... die Vorteile beider Assetklassen – Aktien und Renten – gleichzeitig nutzen möchten.
- ... Ihr Kapital mittel- bis langfristig anlegen möchten.



Der Fonds eignet sich nicht, wenn Sie ...

- ... nur auf Rentenpapiere setzen möchten.
- ... ausschließlich in Aktien investieren möchten.
- ... Ihr Kapital kurzfristig anlegen möchten.
- ... erhöhte Risiken nicht in Kauf nehmen möchten.



Die Chancen im Einzelnen:

- Teilnahme an den Kurssteigerungen der weltweiten Aktienmärkte.
- Teilnahme an der Kursentwicklung der weltweiten Rentenmärkte in Euro.
- Breite Streuung des Anlagekapitals über eine Vielzahl von Einzelwerten.
- Chance auf Wechselkursgewinne.
- Stufenweiser Einstieg in internationale Aktienmärkte mit zeitlicher Verteilung der Investitionszeitpunkte.



Die Risiken im Einzelnen:

- Risiko marktbedingter Kursschwankungen sowie Ertragsrisiko.
- Risiko des Anteilwertrückganges wegen Zahlungsverzug/ -unfähigkeit einzelner Aussteller bzw. Vertragspartner.
- Wechselkursrisiko.
- Änderung (steuer-) rechtlicher Rahmenbedingungen.
- Abhängigkeit der steuerlichen Behandlung von den persönlichen Verhältnissen des jeweiligen Kunden.
- Der Fondsanteilswert weist aufgrund der Zusammensetzung des Fonds und/oder der für die Fondsverwaltung verwendeten Techniken ein erhöhtes Kursschwankungsrisiko auf.

Rechtlicher Hinweis

Diese Produktinformation stellt keine Handlungsempfehlung dar und ersetzt nicht die individuelle Anlageberatung durch eine Bank/ einen Vertriebspartner sowie den fachkundigen steuerlichen oder rechtlichen Rat.

Ausführliche produktspezifische Informationen, insbesondere zu den Anlagezielen, den Anlagegrundsätzen/ der Anlagestrategie, dem Risikoprofil des Fonds und den Risikohinweisen sind im Verkaufsprospekt dargestellt. Der Verkaufsprospekt enthält auch die für das Rechtsverhältnis der Kapitalanlagegesellschaft zu dem Anleger allein maßgeblichen Vertragsbedingungen. Der Verkaufsprospekt, die Vertragsbedingungen, die wesentlichen Anlegerinformationen und der letzte veröffentlichte Jahres- und Halbjahresbericht können kostenlos in deutscher Sprache von der Union Investment Luxembourg S.A., 308, route d'Esch, L-1471 Luxemburg und über die unten angegebene Kontaktmöglichkeit bezogen werden. Über diese Kontaktmöglichkeit sind auch Informationen zur Wohlverhaltensrichtlinie des BVI erhältlich.

Die Grafiken und Angaben von Wertentwicklungen veranschaulichen die Entwicklung in der Vergangenheit. Vergangenheitsbezogene Informationen sind kein verlässlicher Indikator für die künftige Wertentwicklung. Der zukünftige Anteilwert des Produkts kann gegenüber dem Erwerbszeitpunkt steigen oder fallen.

Die Gültigkeit der hier abgebildeten Informationen, Daten und Meinungsäußerungen ist auf den Zeitpunkt der Erstellung dieser Produktinformation beschränkt. Aktuelle Entwicklungen der Märkte, gesetzlicher Bestimmungen oder anderer wesentlicher Umstände können dazu führen, dass die hier dargestellten Informationen, Daten und Meinungsäußerungen gegebenenfalls auch kurzfristig ganz oder teilweise überholt sind.

Diese Produktinformation wurde von der Union Investment Luxembourg S.A. mit Sorgfalt entworfen und hergestellt, dennoch übernimmt die Union Investment keine Gewähr für die Aktualität, Richtigkeit und Vollständigkeit.

Union Investment übernimmt keine Haftung für etwaige Schäden oder Verluste, die direkt oder indirekt aus der Verteilung oder der Verwendung dieser Produktinformation oder seiner Inhalte entstehen.

Kontaktmöglichkeit: Union Investment Privatfonds GmbH, Wiesenhüttenstraße 10, 60329 Frankfurt am Main, Telefon 069 58998-6060, Telefax 069 58998-9000, service@union-investment.de, www.union-investment.de.

953-201204-001