



*A-Bewertung im Standard & Poor's Fund Management Rating, Stand: Juli 2011

UniSelection: Global I

Globaler Aktien-Dachfonds mit ausgewählten Fremdfonds

Risikoklasse:¹ ■ geringes Risiko ■ mäßiges Risiko ✗ erhöhtes Risiko ■ hohes Risiko ■ sehr hohes Risiko
 Indikator wAI:¹ ■ bis 2 ■ bis 4 ✗ bis 6 ■ bis 7

Profil des typischen Anlegers

Konservativ Risikoscheu **Risikobereit** Spekulativ Hoch spekulativ

Der UniSelection: Global I ist in die Risikoklasse gelb eingestuft. Damit eignet sich der Fonds für risikobereite Anleger, die erhöhte Risiken akzeptieren.

Haltedauerempfehlung in Jahren



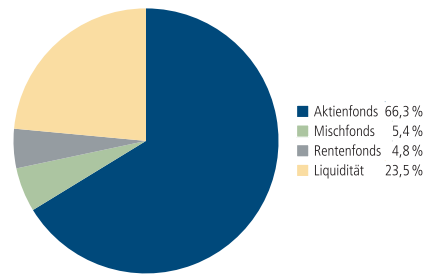
Der Fonds eignet sich für Kunden mit einem Anlagehorizont von 6 Jahren und länger.

Anlagestrategie

Der UniSelection: Global I eröffnet Ihnen eine bequeme Möglichkeit, Ihr Geld in die besonders aussichtsreichen Aktienfonds anzulegen, die heute der Investmentfondsmarkt bietet. Sie erhalten damit eine professionell gemanagte, an den aktuellen Trends der Kapitalmärkte ausgerichtete Aktienanlage.

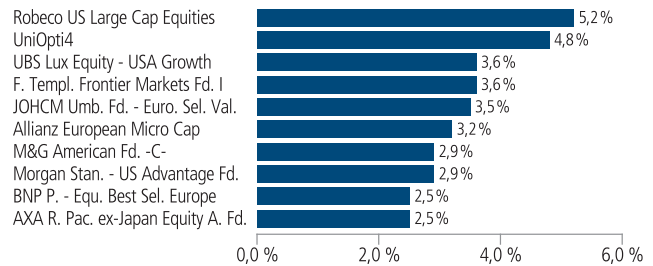
Der Fonds investiert in ausgewählte Aktienfonds, die ihre Mittel weltweit in Unternehmen aller Branchen anlegen. Dazu gehören sowohl Standardwertefonds als auch Aktienfonds, die ihren Anlageschwerpunkt auf Wachstumswerte setzen. Klare Qualitätskriterien und die Bewertungen renommierter Rating-Agenturen sind die Grundlagen für die Fondsauswahl. Die Aufteilung auf die verschiedenen Segmente wird vom Fondsmanagement entsprechend der klaren Zielvorgaben aktiv vorgenommen.

Fondsstruktur

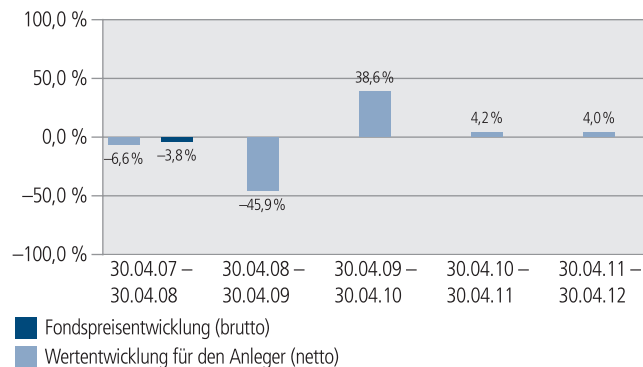


Aufgrund von Rundungen kann sich bei der Addition von Einzelpositionen ein von 100 % abweichender Gesamtwert ergeben.

Größte 10 Fondswerte



Historische Wertentwicklung per 30. April 2012



Die Grafik basiert auf eigenen Berechnungen gemäß (BVI-Methode) und veranschaulicht die Wertentwicklung in der Vergangenheit. Zukünftige Ergebnisse können sowohl niedriger als auch höher ausfallen. In der Netto-Wertentwicklung wird ein Ausgabeaufschlag in Höhe von 3,0 Prozent im ersten Betrachtungszeitraum berücksichtigt. Zusätzlich können Wertentwicklung mindernde Depotkosten anfallen. Die Bruttowertentwicklung berücksichtigt die auf Fondsebene anfallenden Kosten (z. B. Verwaltungsvergütung), ohne die auf Kundenebene anfallenden Kosten (z. B. Ausgabeaufschlag und Depotkosten) einzubeziehen.

Historische Wertentwicklung per 30. April 2012

Zeitraum	annualisiert	absolut
Monat	—	-0,1 %
seit Jahresbeginn	—	8,6 %
1 Jahr	4,0 %	4,0 %
3 Jahre	14,5 %	50,1 %
5 Jahre	-4,8 %	-21,9 %
10 Jahre	1,0 %	10,2 %
seit Auflegung	-0,7 %	-7,9 %
Kalenderjahr 2011	-8,1 %	—
Kalenderjahr 2010	19,6 %	—
Kalenderjahr 2009	31,9 %	—

Annualisiert: Durchschnittliche jährliche Wertentwicklung nach BVI-Methode. Absolut: Wertentwicklungsbeziehung gesamt. Zukünftige Ergebnisse können sowohl niedriger als auch höher ausfallen.

UniSelection: Global I

Globaler Aktien-Dachfonds mit ausgewählten Fremdfonds

Stand: 30. April 2012

Rücknahmepreis in EUR	39,41
Fondsvermögen in Mio. EUR	122
Fondsstruktur	
Aktienfonds	66,2 %
Rentenfonds	4,8 %
Mischfonds	5,4 %
Liquidität ²	23,5 %

Indexierte Wertentwicklung der letzten fünf Jahre



Abbildungszeitraum 30.04.2007 bis 30.04.2012. Die Grafik zur Wertentwicklung basiert auf eigenen Berechnungen gemäß BVI-Methode. Die Grafik veranschaulicht die Wertentwicklung in der Vergangenheit. Zukünftige Ergebnisse können sowohl niedriger als auch höher ausfallen.

UniSelection: Global I

Fondsfarbe ¹ :	gelb
WKN / ISIN:	532678 / DE0005326789
Auflegungsdatum:	2. Mai 2001
Geschäftsjahr:	1. April - 31. März
Ausgabeaufschlag ³ :	3,0 % vom Anteilwert. Von dem Ausgabeaufschlag erhält Ihre Bank abhängig von ihrem Vertriebsstatus bei der Fondsgesellschaft einmalig 90% bis 100 %.
Verwaltungsvergütung ^{3,4} :	zzt. 1,55 % p.a., maximal 1,75 % p.a. Von der Verwaltungsvergütung erhält Ihre Bank abhängig von ihrem Vertriebsstatus bei der Fondsgesellschaft 25% bis 35 %.
Gesamtkostenquote (TER) ^{5,6} :	1,62 %
Fondswährung:	EUR
Verfügbarkeit:	grundsätzlich bewertungstäglich
Möglichkeiten der Fondsverwahrung:	UnionDepot / UnionEuroDepot / UnionSchweizDepot / Bankdepot
Ertragsverwendung:	ausschüttend Mitte Mai
Depotbank:	WGZ BANK, Westdeutsche Genossenschafts-Zentralbank AG, Düsseldorf
Fondsgesellschaft:	Union Investment Privatfonds GmbH
Ordererteilung:	„forward-pricing“: Bei Ordererteilung am Tag (T) bis 16 Uhr wird der Auftrag mit dem Fondspreis des nächsten Bewertungstages (T+1) abgerechnet.
Ansparpläne bei Verwahrung in einem Depot der Union Investment:	Ab 50 Euro pro Rate möglich. Ihre Bank erhält zu Lasten von Union Investment einmalig eine Erfolgsbonifikation in Höhe von 23,33 Euro pro Ansparplan. Dies gilt dann, wenn das geplante Absatzvolumen erreicht wurde, was in der Vergangenheit regelmäßig der Fall war.

¹ Die Risikoklassifizierung von Union Investment basiert auf verbundeinheitlichen Risikoprofilen. So lassen sich Union Investment-Fonds in ihrer Risikoklasse direkt mit anderen Wertpapieren der genossenschaftlichen Finanz-Gruppe vergleichen. Für Zwecke dieser Information wird die Risikoklasse einer Farbe zugewiesen. Regelmäßige Sparpläne dieses Fonds werden für den Zeitraum der Ansparphase im Vergleich zu einer Einmalanlage generell um eine Risikoklasse niedriger eingestuft. Die Risikofarbe rot wird bei Fonds vergeben, die ein sehr hohes Risiko bis hin zum möglichen vollständigen Kapitalverzehr aufweisen. Unabhängig von dieser Risikoklassifizierung wird in den wesentlichen Anlegerinformationen (wAI) ein gesetzlich vorgeschriebener Risikoindikator ausgewiesen. Dieser beruht auf einer Volatilitätsbetrachtung (Messung der Fondpreisschwankungen). Der UniSelection: Global I hat üblicherweise einen Risikoindikator von bis zu 6 in den wesentlichen Anlegerinformationen (wAI). Beide Systeme sind nicht identisch und können somit nicht direkt miteinander verglichen werden. Ausführliche Informationen zur Risikoklasse entnehmen Sie bitte dem Verkaufsprospekt.

² Liquiditätsausweis unter Einrechnung von Termingeldern, Margin-Positionen und allgemeinen Forderungen und Verbindlichkeiten.

³ In Abhängigkeit vom Vertriebsverhältnis der Bank bei der Vermittlung von Fondsanteilen der Union Investment Gruppe kann sich der Vertriebsstatus der Bank während der Haltedauer ab dem Folgejahr kalenderjährlich innerhalb der genannten Bandbreiten ändern.

⁴ Bei der Berechnung der Wertentwicklung des Fonds berücksichtigt.

⁵ Die Gesamtkostenquote eines Fonds (TER) ist in den Wohlverhaltensregeln des BVI geregelt. Sie drückt die Summe der Kosten und Gebühren eines Fonds als Prozentsatz des durchschnittlichen Fondsvolumens innerhalb des jeweils letzten Geschäftsjahres aus.

⁶ Diese Kennziffer erfasst entsprechend internationalen Gepflogenheiten nur die auf Ebene des Sondervermögens angefallenen Kosten (ohne Transaktionskosten). Da das Sondervermögen im Berichtszeitraum andere Investmentanteile ("Zielfonds") hielt, können weitere Kosten, Gebühren und Vergütungen auf Ebene des Zielfonds angefallen sein.

UniSelection: Global I

Globaler Aktien-Dachfonds mit ausgewählten Fremdfonds

Der richtige Fonds für Sie?!



Der Fonds eignet sich, wenn Sie ...

- ... unabhängig von der Investmentgesellschaft in erfolgversprechende Aktienfonds investieren möchten.
- ... für erhöhte Ertragschancen auch erhöhte Risiken in Kauf nehmen.
- ... regelmäßig und komfortabel über einen Sparplan kleinere Beträge (schon ab € 50,- im UnionDepot) anlegen möchten.



Der Fonds eignet sich nicht, wenn Sie ...

- ... keine erhöhten Risiken akzeptieren möchten.
- ... einen sicheren Ertrag suchen.



Die Chancen im Einzelnen:

- Teilnahme an den Ertragschancen der internationalen Aktienmärkte.
- Tendenziell höhere Ertragschancen als bei einer Anlage ausschließlich in Indexfonds.
- Gutes Chance-Risiko-Verhältnis durch die Anlage in die aussichtsreichsten Union Investment-Fonds sowie Drittfonds.
- Professionelle Auswahl von Zielfonds durch erfahrene Kapitalmarktexperten.
- Risikostreuung durch Anlage des Kapitals in mehrere Zielfonds und innerhalb der Zielfonds in eine Vielzahl von Einzelwerten.



Die Risiken im Einzelnen:

- Risiko marktbedingter Kursschwankungen sowie Ertragsrisiko.
- Risiko des Anteilwertrückgangs wegen Zahlungsverzug/ -unfähigkeit einzelner Aussteller bzw. Vertragspartner.
- Wechselkursrisiko.
- Risiken im Zusammenhang mit den Investmentanteilen der Zielfonds (z.B. Risiko der eingeschränkten bzw. fehlenden Handelbarkeit, Strategiekonzentration).
- Erhöhte Kursschwankungen und Verlustrisiken bei Anlage in Schwellen- bzw. Entwicklungsländern möglich.
- Der Fondsanteilswert weist aufgrund der Zusammensetzung des Fonds und/oder der für die Fondsverwaltung verwendeten Techniken ein erhöhtes Kursschwankungsrisiko auf.

UniSelection: Global I

Globaler Aktien-Dachfonds mit ausgewählten Fremdfonds

Anhang: Informationen zur Kapitalmarktentwicklung und Anlagepolitik

Kapitalmarktrückblick

Zeitraum: 1. Januar bis 31. März 2012

An den **internationalen Aktienmärkten** kam es im ersten Quartal 2012 zu kräftigen Kurssteigerungen. Eine wieder an Dynamik gewinnende US-Konjunktur, das zweite Rettungspaket für Griechenland im Umfang von 130 Mrd. Euro, der dort erfolgreich durchgeführte Schuldenschnitt und der zweite Mega-Tender der Europäischen Zentralbank (EZB) waren die wesentlichen Impulsgeber. Zusätzlich unterstützt wurde die Kauflaune der Marktteilnehmer durch die US-Notenbank. Fed-Präsidenten Ben Bernanke untermauerte erneut seine Zusicherung einer weiterhin lockeren Geldpolitik. Im Einzelnen verbuchte der Dow Jones Industrial Average in Q1 einen Zuwachs von gut acht Prozent, der EURO STOXX 50 legte um rund sieben Prozent zu - dabei der DAX um nahezu 18 Prozent - und in Japan schnellte der Nikkei Index um gut 19 Prozent in die Höhe.

Positive Wirtschaftszahlen aus den USA zählten in Q1 zu den Haupttriebfedern des Kursauftriebs. Sie zeigten eine zunehmende Verbreiterung der Erholung an mit fortgesetzten Besserungstendenzen am US-Arbeitsmarkt. Auch der amerikanische Häusermarkt scheint langsam einen Boden zu finden. Trotz des sich besessernden volkswirtschaftlichen Bildes hat Notenbankpräsident Ben Bernanke ein schnelleres Wachstum der US-Wirtschaft gefordert, um die Arbeitslosigkeit weiter einzudämmen. Am Markt wurden dadurch Hoffnungen genährt, dass die Fed eine dritte Runde der geldpolitischen Lockerung einleiten wird, was Investoren mit Kurssteigerungen honorierten. Auch in Japan scheint mittlerweile die Wende zum Besseren eingeläutet, nachdem nicht zuletzt die USA als wichtiger Handelspartner wieder auf den Wachstumspfad eingeschwenkt ist. Ein schwächerer Yen dürfte dabei die Wirtschaft stützen. Im Februar hatte die Bank of Japan ihre bereits extrem lockere Geldpolitik weiter gelockert, indem sie überraschenderweise den Ankauf von Staatsanleihen ausdehnte. Im Gefolge gab der Yen kräftig nach, was gerade exportorientierte Unternehmen beflügelte.

Einen wichtigen Einfluss auf die Stimmung der Marktteilnehmer übten im ersten Quartal erneut die Ereignisse in der Eurozone aus. Neben dem zweiten Hilfspaket für Griechenland und einem erfolgreichen Schuldenschnitt bot die EZB den Banken einen zweiten Mega-Tender bei garantierter Vollzuteilung zu günstigen Konditionen an. Diesmal wurde der Dreijahrestender von rund 800 Banken in Anspruch genommen, die eine Rekordsumme von 529,5 Mrd. Euro nachfragten. Netto - also abzüglich auslaufender Refinanzierungsgeschäfte - betrug die Liquiditätszufuhr 310 Mrd. Euro. Konjunkturrell sah es im Euroraum hingegen wenig attraktiv aus,

wobei sich die Schere zwischen der Euro-Peripherie und den Kernstaaten weiter öffnete. Deutschland blieb trotz vereinzelt schwächer als erhoffter Wirtschaftsdaten das Zugferd.

In den aufstrebenden Volkswirtschaften (Emerging Markets) wirkte sich die mit den globalen Konjunkturerholungstendenzen wieder zunehmende Risikobereitschaft der Investoren positiv aus. Vor allem in Asien kam es mit einem Zuwachs im MSCI Far East (ex Japan) Index von fast zwölf Prozent zu deutlichen Kurssteigerungen, obwohl die Wachstumssorgen in China zunahmen. Auch in Osteuropa ging es zügig aufwärts. Hier stand aufgrund der Ölpreissteigerungen die russische Börse ganz oben auf der Gewinnerliste. Schließlich zählte mit Blick auf Lateinamerika Brasilien zu den führenden Handelsplätzen, wobei der Markt von erneuten Leitzinssenkungen der Zentralbank profitierte.

Die Datenquelle der genannten Finanzindizes ist, sofern nicht anders ausgewiesen, Datastream.

Kommentar des Fondsmanagements zur Anlagepolitik des Fonds

Zeitraum: 1. Januar bis 31. März 2012

Im abgelaufenen Quartal bildeten Investitionen in den aufstrebenden Volkswirtschaften (Emerging Markets) einen Anlageschwerpunkt im UniSelection: Global I. Hier war der Fonds beispielsweise mit dem Templeton Asian Growth Fund und dem First State Asia Pacific Leaders Fund vertreten. In diesem Segment haben wir darüber hinaus den Comgest Growth GEM Promising Companies neu in den Fonds aufgenommen.

Des Weiteren wurden die so genannten „Frontier Markets“ des Mittleren Ostens und Nordafrikas mit dem Templeton Frontier Markets Fund erneut in den UniSelection: Global I aufgenommen. Hierunter versteht man aufstrebende Volkswirtschaften, die sich in einem frühen Stadium des wirtschaftlichen Aufholprozesses befinden. Dabei handelt es sich um eine sehr dynamische Anlageregion mit hohem Chancenpotenzial.

Darüber hinaus setzen wir weiterhin auf Investmentthemen wie „Globale Infrastruktur“. So konzentriert sich der Partners Group Listed Investments SICAV - Listed Infrastructure insbesondere auf die Versorger- und Transportbranche. Ein Neuzugang im Portfolio war dagegen der Partners Group Listed Investments - Listed Private Equity, der auf Private Equity-Finanzierungen (nicht börsennotierte Unternehmensbeteiligungen) spezialisiert ist.

Im Segment der Unternehmen mit niedriger und mittlerer Marktkapitalisierung (Small und Mid Caps) war der Fonds über den Neuberger Berman US Small Cap Fund, den Legg Mason Royce Global Smaller Companies Fund, den Mandarine Unique Small &

UniSelection: Global I

Globaler Aktien-Dachfonds mit ausgewählten Fremdfonds

Mid Caps Europe, den Allianz RCM IIS European Micro Cap, den Delta Lloyd L European Participation Fund und den Nordea-1 Nordic Equity Small Cap Fund investiert.

Das Thema „Edelmetalle“ wurde unverändert durch den Craton Capital Precious Metal Fund und den BGF World Gold Fund repräsentiert.

Im Berichtszeitraum wurden dagegen die Engagements in den Themen Energie, Gesundheit, globale Markennamen, Forstwirtschaft und Dividendenstrategien deutlich zurückgeführt.

Kapitalmarktausblick

- Die jüngsten Konjunkturdaten bestätigen, dass sich die wirtschaftliche Erholung in den USA fortsetzt. Darüber hinaus sind erste Stabilisierungstendenzen in Europa erkennbar.
- Angesichts der weiterhin ungelösten Schuldenkrise in der Eurozone dürften die Kapitalmärkte schwankungsanfällig bleiben.
- Durch die niedrigen Renditen bei sicherheitsorientierten Geldanlagen gewinnen Aktien zusätzlich an Attraktivität.

Rechtlicher Hinweis

Diese Produktinformation stellt keine Handlungsempfehlung dar und ersetzt nicht die individuelle Anlageberatung durch eine Bank/ einen Vertriebspartner sowie den fachkundigen steuerlichen oder rechtlichen Rat.

Ausführliche produktspezifische Informationen, insbesondere zu den Anlagezielen, den Anlagegrundsätzen/ der Anlagestrategie, dem Risikoprofil des Fonds und den Risikohinweisen sind im Verkaufsprospekt dargestellt. Der Verkaufsprospekt enthält auch die für das Rechtsverhältnis der Kapitalanlagegesellschaft zu dem Anleger allein maßgeblichen Vertragsbedingungen. Der Verkaufsprospekt, die Vertragsbedingungen, die wesentlichen Anlegerinformationen und der letzte veröffentlichte Jahres- und Halbjahresbericht können kostenlos in deutscher Sprache von der Union Investment Privatfonds GmbH, Wiesenhüttenstraße 10, 60329 Frankfurt am Main und über die unten angegebene Kontaktmöglichkeit bezogen werden. Über diese Kontaktmöglichkeit sind auch Informationen zur Wohlverhaltensrichtlinie des BVI erhältlich.

Die Grafiken und Angaben von Wertentwicklungen veranschaulichen die Entwicklung in der Vergangenheit. Vergangenheitsbezogene Informationen sind kein verlässlicher Indikator für die künftige Wertentwicklung. Der zukünftige Anteilwert des Produkts kann gegenüber dem Erwerbszeitpunkt steigen oder fallen.

Die Gültigkeit der hier abgebildeten Informationen, Daten und Meinungsäußerungen ist auf den Zeitpunkt der Erstellung dieser Produktinformation beschränkt. Aktuelle Entwicklungen der Märkte, gesetzlicher Bestimmungen oder anderer wesentlicher Umstände können dazu führen, dass die hier dargestellten Informationen, Daten und Meinungsäußerungen gegebenenfalls auch kurzfristig ganz oder teilweise überholt sind.

Diese Produktinformation wurde von der Union Investment Privatfonds GmbH mit Sorgfalt entworfen und hergestellt, dennoch übernimmt die Union Investment keine Gewähr für die Aktualität, Richtigkeit und Vollständigkeit.

Union Investment übernimmt keine Haftung für etwaige Schäden oder Verluste, die direkt oder indirekt aus der Verteilung oder der Verwendung dieser Produktinformation oder seiner Inhalte entstehen.

Kontaktmöglichkeit: Union Investment Privatfonds GmbH, Wiesenhüttenstraße 10, 60329 Frankfurt am Main, Telefon 069 58998-6060, Telefax 069 58998-9000, service@union-investment.de, www.union-investment.de.